


Принята на заседании
Совета Школы
протокол № 1 от
11.08.2014 года
Председатель
Школы

 Матяшова И.В.

СОДЕРЖАНИЕ

УТВЕРЖДАЮ
Директор МБОУ СОШ № 20
Е.И.Юзбекова



ОСНОВНАЯ ОБРАЗОВАТЕЛЬНАЯ ПРОГРАММА НАЧАЛЬНОГО ОБЩЕГО ОБРАЗОВАНИЯ МБОУ СОШ №20

г. Новочеркасск
2014

СОДЕРЖАНИЕ

I. Целевой раздел	
1. Пояснительная записка	3
2. Планируемые результаты освоения обучающимися основной образовательной программы начального общего образования	4
3. Система оценки достижений планируемых результатов	9
II. Содержательный раздел	
4. Программа формирования универсальных учебных действий у обучающихся на ступени начального общего образования	20
5. Программы отдельных учебных предметов и курсов внеурочной деятельности	49
6. Программа духовно-нравственного развития, воспитания	113
7. Программа формирования экологической культуры, здорового и безопасного образа жизни	128
8. Программа коррекционной работы	134
8. Программа формирования культуры здорового питания обучающихся	136
III. Организационный раздел	
8. Учебный план начального общего образования	142
9. План внеурочной деятельности	145
10. Система условий реализации основной образовательной программы в соответствии с требованиями Стандарта	150
11. Лист внесения изменений в образовательную программу начального общего образования МБОУ СОШ №20	155

І ЦЕЛЕВОЙ РАЗДЕЛ

ПОЯСНИТЕЛЬНАЯ ЗАПИСКА

Основная образовательная программа начального общего образования муниципального бюджетного общеобразовательного учреждения средней общеобразовательной школы № 20 разработана в соответствии с требованиями Федерального государственного образовательного стандарта начального общего образования к структуре основной образовательной программы (утверждён Приказом Министерства образования и науки РФ от 06.10.09 №373), на основе примерной основной образовательной программы начального общего образования и реализуется через организацию урочной и внеурочной деятельности в соответствии с санитарно-эпидемиологическими правилами и нормативами.

Образовательная программа обеспечивает жизнедеятельность, функционирование и развитие в соответствии с основными принципами государственной политики РФ в области образования, изложенными в Законе Российской Федерации «Об образовании в Российской Федерации». А именно:

- гуманистический характер образования, приоритет жизни и здоровья человека, прав и свобод личности, свободного развития личности;
- воспитания взаимоуважения, трудолюбия, гражданственности, патриотизма, ответственности, правовой культуры, бережного отношения к природе и окружающей среде, рационального природопользования;
- единство образовательного пространства на территории Российской Федерации, защита и развитие этнокультурных особенностей и традиций народов Российской Федерации в условиях многонационального государства;
- обеспечение права каждого человека на образование, недопустимость дискриминации в сфере образования;
- свобода выбора получения образования согласно склонностям и потребностям человека, создание условий для самореализации каждого человека, свободное развитие его способностей;
- адаптивность системы образования к уровню подготовки, особенностям развития, способностям и интересам ребенка.

Все компоненты образовательной программы разработаны на основе ФГОС и с учетом содержания УМК, используемых на уровне начального общего образования (УМК «Планета знаний»).

Целью реализации образовательной программы в МБОУ СОШ № 20 является:

- создание условий для развития и воспитания личности младшего школьника в соответствии с требованиями ФГОС начального общего образования;
- достижение планируемых результатов в соответствии с ФГОС и на основе учебных программ по предметам на основе используемых УМК.

Задачи реализации образовательной программы в МБОУ СОШ № 20:

- Достижение личностных результатов учащихся:
 - готовность и способность обучающихся к саморазвитию;
 - сформированность мотивации к обучению и познанию;
 - осмысление и принятие основных базовых ценностей.
- Достижение метапредметных результатов обучающихся:
 - освоение универсальных учебных действий (регулятивных, познавательных, коммуникативных).

- Достижение предметных результатов:
 - освоение опыта предметной деятельности по получению нового знания, его преобразования и применения на основе элементов научного знания, современной научной картины мира.
- Муниципальное бюджетное общеобразовательное учреждение средняя общеобразовательная школа № 20 действует в соответствии с Уставом, принятым приказом № 167 от 14.03.2011 УО Администрации г. Новочеркаска; Свидетельством Государственной аккредитации 61А01 № 0000099, регистрационный № 2013, дата выдачи 11 декабря 2012 года, срок действия до 11 декабря 2024 года; лицензией на образовательную деятельность 61 №001646 регистрационный № 2605, дата выдачи 06.07.2012 года, срок действия – бессрочно.

ПЛАНИРУЕМЫЕ РЕЗУЛЬТАТЫ освоения обучающимися основной образовательной программы начального общего образования

Федеральный государственный образовательный стандарт начального общего образования определяет требования к результатам освоения основной образовательной программы. К числу планируемых результатов относятся :

- **личностные результаты** — готовность и способность обучающихся к саморазвитию, сформированность мотивации к учению и познанию, ценностно-смысловые установки выпускников начальной школы, отражающие их индивидуально-личностные позиции, социальные компетентности, личностные качества; сформированность основ российской, гражданской идентичности;
- **метапредметные результаты** — освоенные обучающимися универсальные учебные действия (познавательные, регулятивные и коммуникативные);
- **предметные результаты** — освоенный обучающимися в ходе изучения учебных предметов опыт специфической для каждой предметной области деятельности по получению нового знания, его преобразованию и применению, а также система основополагающих элементов научного знания, лежащая в основе современной научной картины мира.

Личностные результаты, планируемые в основной образовательной программе МБОУ СОШ № 20

- Формирование основ российской гражданской идентичности, чувства гордости за свою Родину, российский народ и историю России, осознание своей этнической и национальной принадлежности; формирование ценностей многонационального российского общества; становление гуманистических и демократических ценностных ориентаций.
- Формирование целостного, социально ориентированного взгляда на мир в его органичном единстве и разнообразии природы, народов, культур и религий. Формирование уважительного отношения к иному мнению, истории и культуре других народов.
- Овладение начальными навыками адаптации в динамично изменяющемся и развивающемся мире.
- Принятие и освоение социальной роли обучающегося, развитие мотивов учебной деятельности и формирование личностного смысла учения.
- Развитие самостоятельности и личной ответственности за свои поступки, в том числе в информационной деятельности, на основе представлений о нравственных нормах, социальной справедливости и свободе.
- Формирование эстетических потребностей, ценностей и чувств.

- Развитие этических чувств, доброжелательности и эмоционально-нравственной отзывчивости, понимания и сопереживания чувствам других людей.
- Развитие навыков сотрудничества со взрослыми и сверстниками в разных социальных ситуациях, умения не создавать конфликтов и находить выходы из спорных ситуаций.
- Формирование установки на безопасный, здоровый образ жизни, наличие мотивации к творческому труду, работе на результат, бережному отношению к материальным и духовным ценностям.

Метапредметные результаты, планируемые в основной образовательной программе МБОУ СОШ № 20

- Овладение способностью принимать и сохранять цели и задачи учебной деятельности, поиска средств ее осуществления.
- Освоение способов решения проблем творческого и поискового характера.
- Формирование умения планировать, контролировать и оценивать учебные действия в соответствии с поставленной задачей и условиями ее реализации; определять наиболее эффективные способы достижения результата.
- Формирование умения понимать причины успеха/неуспеха учебной деятельности и способности конструктивно действовать даже в ситуациях неуспеха.
- Освоение начальных форм познавательной и личностной рефлексии.
- Использование знаково-символических средств представления информации для создания моделей изучаемых объектов и процессов, схем решения учебных и практических задач. Умение работать в материальной и информационной среде начального общего образования (в том числе с учебными моделями) в соответствии с содержанием конкретного учебного предмета.
- Активное использование речевых средств и средств информационных и коммуникационных технологий (далее – ИКТ) для решения коммуникативных и познавательных задач.
- Использование различных способов поиска (в справочных источниках и открытом учебном информационном пространстве сети Интернет), сбора, обработки, анализа, организации, передачи и интерпретации информации в соответствии с коммуникативными и познавательными задачами и технологиями учебного предмета; в том числе умение вводить текст с помощью клавиатуры, фиксировать (записывать) в цифровой форме измеряемые величины и анализировать изображения, звуки, готовить свое выступление и выступать с аудио-, видео- и графическим сопровождением; соблюдать нормы информационной избирательности, этики и этикета.
- Овладение навыками смыслового чтения текстов различных стилей и жанров в соответствии с целями и задачами; осознанно строить речевое высказывание в соответствии с задачами коммуникации и составлять тексты в устной и письменной формах.
- Овладение логическими действиями сравнения, анализа, синтеза, обобщения, классификации по родовидовым признакам, установления аналогий и причинно-следственных связей, построения рассуждений, отнесения к известным понятиям.
- Готовность слушать собеседника и вести диалог; готовность признавать возможность существования различных точек зрения и права каждого иметь свою; излагать свое мнение и аргументировать свою точку зрения и оценку событий.
- Определение общей цели и путей ее достижения; умение договариваться о распределении функций и ролей в совместной деятельности; осуществлять взаимный контроль в совместной деятельности, адекватно оценивать собственное поведение и поведение окружающих.

- Готовность конструктивно разрешать конфликты посредством учета интересов сторон и сотрудничества.
- Владение начальными сведениями о сущности и особенностях объектов, процессов и явлений действительности (природных, социальных, культурных, технических и др.) в соответствии с содержанием конкретного учебного предмета.
- Владение базовыми предметными и межпредметными понятиями, отражающими существенные связи и отношения между объектами и процессами.

Предметные результаты, планируемые в основной образовательной программе МБОУ СОШ № 20

Филология

Русский язык.

- 1) формирование первоначальных представлений о единстве и многообразии языкового и культурного пространства России, о языке как основе национального самосознания;
- 2) понимание обучающимися того, что язык представляет собой явление национальной культуры и основное средство человеческого общения, осознание значения русского языка как государственного языка Российской Федерации, языка межнационального общения;
- 3) сформированность позитивного отношения к правильной устной и письменной речи как показателям общей культуры и гражданской позиции человека;
- 4) овладение первоначальными представлениями о нормах русского и родного литературного языка (орфоэпических, лексических, грамматических) и правилах речевого этикета; умение ориентироваться в целях, задачах, средствах и условиях общения, выбирать адекватные языковые средства для успешного решения коммуникативных задач;
- 5) овладение учебными действиями с языковыми единицами и умение использовать знания для решения познавательных, практических и коммуникативных задач.

Литературное чтение.

- 1) понимание литературы как явления национальной и мировой культуры, средства сохранения и передачи нравственных ценностей и традиций;
- 2) осознание значимости чтения для личного развития; формирование представлений о мире, российской истории и культуре, первоначальных этических представлений, понятий о добре и зле, нравственности; успешности обучения по всем учебным предметам; формирование потребности в систематическом чтении;
- 3) понимание роли чтения, использование разных видов чтения (ознакомительное, изучающее, выборочное, поисковое); умение осознанно воспринимать и оценивать содержание и специфику различных текстов, участвовать в их обсуждении, давать и обосновывать нравственную оценку поступков героев;
- 4) достижение необходимого для продолжения образования уровня читательской компетентности, общего речевого развития, т.е. овладение техникой чтения вслух и про себя, элементарными приемами интерпретации, анализа и преобразования художественных, научно-популярных и учебных текстов с использованием элементарных литературоведческих понятий;
- 5) умение самостоятельно выбирать интересующую литературу; пользоваться справочными источниками для понимания и получения дополнительной информации.

Иностранный язык:

1) приобретение начальных навыков общения в устной и письменной форме с носителями иностранного языка на основе своих речевых возможностей и потребностей; освоение правил речевого и неречевого поведения;

2) освоение начальных лингвистических представлений, необходимых для овладения на элементарном уровне устной и письменной речью на иностранном языке, расширение лингвистического кругозора;

3) сформированность дружелюбного отношения и толерантности к носителям другого языка на основе знакомства с жизнью своих сверстников в других странах, с детским фольклором и доступными образцами детской художественной литературы.

Математика и информатика:

1) использование начальных математических знаний для описания и объяснения окружающих предметов, процессов, явлений, а также оценки их количественных и пространственных отношений;

2) овладение основами логического и алгоритмического мышления, пространственного воображения и математической речи, измерения, пересчета, прикидки и оценки, наглядного представления данных и процессов, записи и выполнения алгоритмов;

3) приобретение начального опыта применения математических знаний для решения учебно-познавательных и учебно-практических задач;

4) умение выполнять устно и письменно арифметические действия с числами и числовыми выражениями, решать текстовые задачи, умение действовать в соответствии с алгоритмом и строить простейшие алгоритмы, исследовать, распознавать и изображать геометрические фигуры, работать с таблицами, схемами, графиками и диаграммами, цепочками, совокупностями, представлять, анализировать и интерпретировать данные;

5) приобретение первоначальных представлений о компьютерной грамотности.

Обществознание и естествознание. Окружающий мир:

1) понимание особой роли России в мировой истории, воспитание чувства гордости за национальные свершения, открытия, победы;

2) сформированность уважительного отношения к России, родному краю, своей семье, истории, культуре, природе нашей страны, её современной жизни;

3) осознание целостности окружающего мира, освоение основ экологической грамотности, элементарных правил нравственного поведения в мире природы и людей, норм здоровьесберегающего поведения в природной и социальной среде;

4) освоение доступных способов изучения природы и общества (наблюдение, запись, измерение, опыт, сравнение, классификация и др., с получением информации из семейных архивов, от окружающих людей, в открытом информационном пространстве);

5) развитие навыков устанавливать и выявлять причинно-следственные связи в окружающем мире.

Основы духовно-нравственной культуры народов России:

1) готовность к нравственному самосовершенствованию, духовному саморазвитию;

2) знакомство с основными нормами светской и религиозной морали, понимание их значения в выстраивании конструктивных отношений в семье и обществе;

3) понимание значения нравственности, веры и религии в жизни человека и общества;

4) формирование первоначальных представлений о светской этике, о традиционных религиях, их роли в культуре, истории и современности России;

5) первоначальные представления об исторической роли традиционных религий в становлении российской государственности;

б) становление внутренней установки личности поступать согласно своей совести; воспитание нравственности, основанной на свободе совести и вероисповедания, духовных традициях народов России;

7) осознание ценности человеческой жизни.

Искусство

Изобразительное искусство:

1) сформированность первоначальных представлений о роли изобразительного искусства в жизни человека, его роли в духовно-нравственном развитии человека;

2) сформированность основ художественной культуры, в том числе на материале художественной культуры родного края, эстетического отношения к миру; понимание красоты как ценности; потребности в художественном творчестве и в общении с искусством;

3) овладение практическими умениями и навыками в восприятии, анализе и оценке произведений искусства;

4) овладение элементарными практическими умениями и навыками в различных видах художественной деятельности (рисунке, живописи, скульптуре, художественном конструировании), а также в специфических формах художественной деятельности, базирующихся на ИКТ (цифровая фотография, видеозапись, элементы мультипликации и пр.).

Музыка:

1) сформированность первоначальных представлений о роли музыки в жизни человека, ее роли в духовно-нравственном развитии человека;

2) сформированность основ музыкальной культуры, в том числе на материале музыкальной культуры родного края, развитие художественного вкуса и интереса к музыкальному искусству и музыкальной деятельности;

3) умение воспринимать музыку и выражать свое отношение к музыкальному произведению;

4) использование музыкальных образов при создании театрализованных и музыкально-пластических композиций, исполнении вокально-хоровых произведений, в импровизации.

Технология:

1) получение первоначальных представлений о созидательном и нравственном значении труда в жизни человека и общества; о мире профессий и важности правильного выбора профессии;

2) усвоение первоначальных представлений о материальной культуре как продукте предметно-преобразующей деятельности человека;

3) приобретение навыков самообслуживания; овладение технологическими приемами ручной обработки материалов; усвоение правил техники безопасности;

4) использование приобретенных знаний и умений для творческого решения несложных конструкторских, художественно-конструкторских (дизайнерских), технологических и организационных задач;

5) приобретение первоначальных навыков совместной продуктивной деятельности, сотрудничества, взаимопомощи, планирования и организации;

6) приобретение первоначальных знаний о правилах создания предметной и информационной среды и умений применять их для выполнения учебно-познавательных и проектных художественно-конструкторских задач.

Физическая культура:

1) формирование первоначальных представлений о значении физической культуры для укрепления здоровья человека (физического, социального и психологического), о ее позитивном влиянии на развитие человека (физическое, интеллектуальное,

эмоциональное, социальное), о физической культуре и здоровье как факторах успешной учебы и социализации;

2) овладение умениями организовывать здоровьесберегающую жизнедеятельность (режим дня, утренняя зарядка, оздоровительные мероприятия, подвижные игры и т. д.);

3) формирование навыка систематического наблюдения за своим физическим состоянием, величиной физических нагрузок, данных мониторинга здоровья (рост, масса тела и др.), показателей развития основных физических качеств (силы, быстроты, выносливости, координации, гибкости).

СИСТЕМА ОЦЕНКИ ДОСТИЖЕНИЙ ПЛАНИРУЕМЫХ РЕЗУЛЬТАТОВ освоения основной образовательной программы начального общего образования

В соответствии с требованиями Федерального государственного образовательного стандарта начального общего образования в МБОУ СОШ №20 разработана система оценки, ориентированная на выявление и оценку образовательных достижений учащихся с целью итоговой оценки подготовки выпускников на уровне начального общего образования.

Особенностями системы оценки являются:

- комплексный подход к оценке результатов образования (оценка предметных, метапредметных и личностных результатов общего образования);
- использование планируемых результатов освоения основных образовательных программ в качестве содержательной и критериальной базы оценки;
- оценка успешности освоения содержания отдельных учебных предметов на основе системно-деятельностного подхода, проявляющегося в способности к выполнению учебно-практических и учебно-познавательных задач;
- оценка динамики образовательных достижений обучающихся;
- сочетание внешней и внутренней оценки как механизма обеспечения качества образования;
- использование персонифицированных процедур итоговой оценки и аттестации обучающихся и неперсонифицированных процедур оценки состояния и тенденций развития системы образования;
- уровневый подход к разработке планируемых результатов, инструментария и представлению их;
- использование накопительной системы оценивания, характеризующей динамику индивидуальных образовательных достижений (Портфель достижений или иные формы);
- использование наряду со стандартизированными письменными или устными работами таких форм и методов оценки, как проекты, практические работы, творческие работы, самоанализ, самооценка, наблюдения и др.;
- использование контекстной информации об условиях и особенностях реализации образовательных программ при интерпретации результатов педагогических измерений.

Оценка личностных результатов

Объектом оценки личностных результатов начального образования является:

- сформированность внутренней позиции обучающегося, которая находит отражение в эмоционально-положительном отношении обучающегося к образовательному учреждению,
- ориентация на содержательные моменты образовательного процесса — уроки, познание нового, овладение умениями и новыми компетенциями, характер учебного сотрудничества с учителем и одноклассниками — и ориентации на образец поведения «хорошего ученика» как пример для подражания;
- сформированность основ гражданской идентичности — чувства гордости за свою Родину, знания знаменательных для Отечества исторических событий, любви к своему краю, осознания своей национальности, уважения культуры и традиций народов России и мира, развития доверия и способности к пониманию и сопереживанию чувствам других людей;
- сформированность самооценки, включая осознание своих возможностей в учении, способности адекватно судить о причинах своего успеха/неуспеха в учении; умения видеть свои достоинства и недостатки, уважать себя и верить в успех;
- сформированность мотивации учебной деятельности, включая социальные, учебно-познавательные и внешние мотивы, любознательность и интерес к новому содержанию и способам решения проблем, приобретению новых знаний и умений, мотивации достижения результата, стремления к совершенствованию своих способностей;
- знание моральных норм и сформированность морально-этических суждений, способности к решению моральных проблем на основе децентрации (координации различных точек зрения на решение моральной дилеммы); способности к оценке своих поступков и действий других людей с точки зрения соблюдения/нарушения моральной нормы.

В качестве содержательной и критериальной базы оценки выступают планируемые личностные результаты обучения:

Личностные результаты			
1 класс	2 класс	3 класс	4 класс
<p>1. Воспринимать объединяющую роль России как государства, территории проживания и общности языка. Соотносить понятия «родная природа» и «Родина».</p> <p>2. Проявлять уважение к своей семье, ценить взаимопомощь и взаимоподдержку членов семьи и друзей.</p> <p>3. Принимать новый статус «ученик», внутреннюю позицию школьника на уровне положительного отношения к школе, принимать образ «хорошего ученика».</p> <p>4. Внимательно относиться к собственным переживаниям и переживаниям других людей; нравственному содержанию поступков.</p> <p>5. Выполнять правила личной гигиены, безопасного поведения в школе, дома, на улице, в общественных местах.</p> <p>6. Внимательно относиться к красоте окружающего мира, произведениям искусства.</p> <p>7. Адекватно воспринимать оценку учителя.</p>	<p>1. Воспринимать Россию как многонациональное государство, русский язык как средство общения. Принимать необходимость изучения русско-го языка гражданами России любой национальности.</p> <p>2. Проявлять уважение к семье, традициям своего народа, к своей малой родине, ценить взаимопомощь и взаимоподдержку членов общества.</p> <p>3. Принимать учебные цели, проявлять желание учиться.</p> <p>4. Оценивать свои эмоциональные реакции, ориентироваться в нравственной оценке собственных поступков.</p> <p>5. Выполнять правила этикета. Внимательно и бережно относиться к природе, соблюдать правила экологической безопасности.</p> <p>6. Внимательно относиться к собственным переживаниям, вызванным восприятием природы, произведения искусства.</p> <p>7. Признавать собственные ошибки. Сопоставлять собственную оценку своей деятельности с оценкой её товарищами, учителем</p>	<p>1. Воспринимать историко-географический образ России (территория, границы, географические особенности, многонациональность, основные исторические события; государственная символика, праздники, права и обязанности гражданина.</p> <p>2. Проявлять уважение к семье, к культуре своего народа и других народов, населяющих Россию.</p> <p>3. Проявлять положительную мотивацию и познавательный интерес к учению, активность при изучении нового материала.</p> <p>4. Анализировать свои переживания и поступки. Ориентироваться в нравственном содержании собственных поступков и поступков других людей. Находить общие нравственные категории в культуре разных народов.</p> <p>5. Выполнять основные правила бережного отношения к природе, правила здорового образа жизни на основе знаний об организме человека.</p> <p>6. Проявлять эстетическое чувство на основе знакомства с разными видами искусства, наблюдениями за природой.</p> <p>7. Сопоставлять самооценку собственной деятельности с оценкой её товарищами, учителем</p>	<p>1. Проявлять чувство сопричастности с жизнью своего народа и Родины, осознавать свою гражданскую и национальную принадлежность. Сбирать и изучать краеведческий материал (история и география края).</p> <p>2. Ценить семейные отношения, традиции своего народа. Уважать и изучать историю России, культуру народов, населяющих Россию.</p> <p>3. Определять личностный смысл учения; выбирать дальнейший образовательный маршрут.</p> <p>4. Регулировать свое поведение в соответствии с познанными моральными нормами и этическими требованиями. Испытывать эмпатию, понимать чувства других людей и сопереживать им, выражать свое отношение в конкретных поступках.</p> <p>5. Ответственно относиться к собственному здоровью, к окружающей среде, стремиться к сохранению живой природы.</p> <p>6. Проявлять эстетическое чувство на основе знакомства с художественной культурой.</p> <p>7. Ориентироваться в понимании причин успешности/неуспешности в учебе</p>

Личностные результаты выпускников на уровне начального общего образования в соответствии с требованиями Стандарта не подлежат итоговой оценке.

Однако текущая (выборочная) оценка личностных результатов может осуществляться:

1) в ходе *внешних неперсонифицированных мониторинговых исследований* специалистами, не работающими в школе и обладающими необходимой компетенцией в сфере психолого-педагогической диагностики развития личности;

2) в *рамках системы внутренней оценки* (ограниченная оценка сформированности отдельных личностных результатов):

— оценка личностного прогресса в форме *портфеля достижений*;

— оценка знания моральных норм и сформированности морально-этических суждений о поступках и действиях людей (по ответам на задания по русскому языку, литературному чтению, окружающему миру);

Внешние неперсонифицированные мониторинговые исследования проводятся специалистами Центра модернизации РО ИПК и ПРО один раз в год на выпускниках начальной школы.

Внутренняя оценка.

1. Оценка личностного прогресса. Она проводится по контекстной информации – интерпретации результатов педагогических измерений на основе *портфеля достижений*. Педагог может отследить, как меняются, развиваются интересы ребёнка, его мотивация, уровень самостоятельности, и ряд других личностных действий. Главный критерий личностного развития – наличие положительной тенденции развития.

2. Оценка знания моральных норм и сформированности морально-этических суждений о поступках и действиях людей является также накопительной.

Система проверочных, тестовых заданий по предметам русский язык, литературное чтение, окружающий мир предполагает включение заданий на знание моральных норм и сформированности морально-этических суждений. Результаты фиксируются в листах анализа проверочных, тестовых работ (+, -, +/-), накопительная оценка показывает освоенность данных учебных действий.

Оценка личностных результатов учащихся отражает эффективность воспитательной и образовательной деятельности школы.

Оценка метапредметных результатов

Оценка метапредметных результатов предполагает оценку универсальных учебных действий учащихся (регулятивных, коммуникативных, познавательных), т. е. таких умственных действий обучающихся, которые направлены на анализ своей познавательной деятельности и управление ею.

Достижение метапредметных результатов обеспечивается за счёт основных компонентов образовательного процесса — учебных предметов, представленных в обязательной части учебного плана.

Основное *содержание оценки метапредметных результатов* на уровне начального общего образования строится вокруг умения учиться.

В качестве содержательной и критериальной базы оценки выступают планируемые регулятивные, познавательные и коммуникативные результаты обучения:

Класс	Метапредметные результаты		
	Регулятивные УУД	Познавательные УУД	Коммуникативные УУД
1 класс	<ol style="list-style-type: none"> 1. Организовывать свое рабочее место под руководством учителя. 2. Осуществлять контроль в форме сличения своей работы с заданным эталоном. 3. Вносить необходимые дополнения, исправления в свою работу, если она расходится с эталоном (образцом). 4. В сотрудничестве с учителем определять последовательность изучения материала, опираясь на иллюстративный ряд «маршрутного листа». 	<ol style="list-style-type: none"> 1. Ориентироваться в учебниках (система обозначений, структура текста, рубрики, словарь, содержание). 2. Осуществлять поиск необходимой информации для выполнения учебных заданий, используя справочные материалы учебника (под руководством учителя). 3. Понимать информацию, представленную в виде текста, рисунков, схем. 4. Сравнить предметы, объекты: находить общее и различие. 5. Группировать, классифицировать предметы, объекты на основе существенных признаков, по заданным критериям. 	<ol style="list-style-type: none"> 1. Соблюдать простейшие нормы речевого этикета: здороваться, прощаться, благодарить. 2. Вступать в диалог (отвечать на вопросы, задавать вопросы, уточнять непонятное). 3. Сотрудничать с товарищами при выполнении заданий в паре: устанавливать и соблюдать очерёдность действий, корректно сообщать товарищу об ошибках. 4. Участвовать в коллективном обсуждении учебной проблемы. 5. Сотрудничать со сверстниками и взрослыми для реализации проектной деятельности.
2 класс	<ol style="list-style-type: none"> 1. Самостоятельно организовывать свое рабочее место. 2. Следовать режиму организации учебной и внеучебной деятельности. 3. Определять цель учебной деятельности с помощью учителя. 4. Определять план выполнения заданий на уроках, внеурочной деятельности, жизненных ситуациях под руководством учителя. 5. Следовать при выполнении заданий инструкциям учителя и алгоритмам, описывающим стандартные учебные действия. 6. Осуществлять само- и взаимопроверку работ. 7. Корректировать выполнение задания. 8. Оценивать выполнение своего задания по следующим параметрам: легко или трудно выполнять, в чём сложность выполнения. 	<ol style="list-style-type: none"> 1. Ориентироваться в учебниках (система обозначений, структура текста, рубрики, словарь, содержание). 2. Самостоятельно осуществлять поиск необходимой информации для выполнения учебных заданий в справочниках, словарях, таблицах, помещенных в учебниках. 3. Ориентироваться в рисунках, схемах, таблицах, представленных в учебниках. 4. Подробно и кратко пересказывать прочитанное или прослушанное, составлять простой план. 5. Объяснять смысл названия произведения, связь его с содержанием. 6. Сравнить и группировать предметы, объекты по нескольким основаниям; находить закономерности, самостоятельно продолжать их по установленному правилу. 7. Наблюдать и самостоятельно делать простые выводы. 8. Выполнять задания по аналогии 	<ol style="list-style-type: none"> 1. Соблюдать в повседневной жизни нормы речевого этикета и правила устного общения. 2. Читать вслух и про себя тексты учебников, художественных и научно-популярных книг, понимать прочитанное; понимать тему высказывания (текста) по содержанию, по заголовку. 3. Оформлять свои мысли в устной и письменной речи с учетом своих учебных и жизненных речевых ситуаций. 4. Участвовать в диалоге; слушать и понимать других, реагировать на реплики, задавать вопросы, высказывать свою точку зрения. 5. Выслушивать партнера, договариваться и приходить к общему решению, работая в паре. 6. Выполнять различные роли в группе, сотрудничать в совместном решении проблемы (задачи).

Класс	Метапредметные результаты		
	Регулятивные УУД	Познавательные УУД	Коммуникативные УУД

3 класс	<ol style="list-style-type: none"> 1. Самостоятельно организовывать свое рабочее место в соответствии с целью выполнения заданий. 2. Определять цель учебной деятельности с помощью учителя и самостоятельно, соотносить свои действия с поставленной целью. 4. Составлять план выполнения заданий на уроках, внеурочной деятельности, жизненных ситуациях под руководством учителя. 5. Осознавать способы и приёмы действий при решении учебных задач. 6. Осуществлять само- и взаимопроверку работ. 7. Оценивать правильность выполненного задания на основе сравнения с предыдущими заданиями или на основе различных образцов и критериев. 8. Корректировать выполнение задания в соответствии с планом, условиями выполнения, результатом действий на определенном этапе. 9. Осуществлять выбор под определённую задачу литературы, инструментов, приборов. 10. Оценивать собственную успешность в выполнении заданий 	<ol style="list-style-type: none"> 1. Ориентироваться в учебниках: определять, прогнозировать, что будет освоено при изучении данного раздела; определять круг своего незнания, осуществлять выбор заданий под определённую задачу. Я имею в виду работу с маршрутным листом и работу с проверочными заданиями! 2. Самостоятельно предполагать, какая дополнительная информация будет нужна для изучения незнакомого материала; отбирать необходимые источники информации среди словарей, энциклопедий, справочников в рамках проектной деятельности. 3. Извлекать информацию, представленную в разных формах (текст, иллюстрация таблица, схема, диаграмма, экспонат, модель и др.) Использовать преобразование словесной информации в условные модели и наоборот. Самостоятельно использовать модели при решении учебных задач. 4. Предъявлять результаты работы, в том числе с помощью ИКТ. 5. Анализировать, сравнивать, группировать, устанавливать причинно-следственные связи (на доступном уровне). 6. Выявлять аналогии и использовать их при выполнении заданий. 7. Активно участвовать в обсуждении учебных заданий, предлагать разные способы выполнения заданий, обосновывать выбор наиболее эффективного способа действия 	<ol style="list-style-type: none"> 1. Соблюдать в повседневной жизни нормы речевого этикета и правила устного общения. 2. Читать вслух и про себя тексты учебников, художественных и научно-популярных книг, понимать прочитанное, задавать вопросы, уточняя непонятое. 3. Оформлять свои мысли в устной и письменной речи с учетом своих учебных и жизненных речевых ситуаций. 4. Участвовать в диалоге; слушать и понимать других, точно реагировать на реплики, высказывать свою точку зрения, понимать необходимость аргументации своего мнения. 5. Критично относиться к своему мнению, сопоставлять свою точку зрения с точкой зрения другого. 6. Участвовать в работе группы (в том числе в ходе проектной деятельности), распределять роли, договариваться друг с другом, учитывая конечную цель. Осуществлять взаимопомощь и взаимоконтроль при работе в группе.
----------------	---	--	---

Класс	Метапредметные результаты		
	Регулятивные УУД	Познавательные УУД	Коммуникативные УУД

4 класс	<p>1. Самостоятельно формулировать задание: определять его цель, планировать свои действия для реализации задач, прогнозировать результаты, осмысленно выбирать способы и приёмы действий, корректировать работу по ходу выполнения.</p> <p>2. Выбирать для выполнения определённой задачи различные средства: справочную литературу, ИКТ, инструменты и приборы.</p> <p>3. Осуществлять итоговый и пошаговый контроль результатов.</p> <p>4. Оценивать результаты собственной деятельности, объяснять по каким критериям проводилась оценка.</p> <p>5. Адекватно воспринимать аргументированную критику ошибок и учитывать её в работе над ошибками.</p> <p>6. Ставить цель собственной познавательной деятельности (в рамках учебной и проектной деятельности) и удерживать ее.</p> <p>7. Планировать собственную внеучебную деятельность (в рамках проектной деятельности) с опорой на учебники и рабочие тетради.</p> <p>8. Регулировать своё поведение в соответствии с познанными моральными нормами и этическими требованиями.</p> <p>9. Планировать собственную деятельность, связанную с бытовыми жизненными ситуациями: маршрут движения, время, расход продуктов, затраты и др.</p>	<p>1. Ориентироваться в учебниках: определять умения, которые будут сформированы на основе изучения данного раздела; определять круг своего незнания, осуществлять выбор заданий, основываясь на своём целеполагание.</p> <p>2. Самостоятельно предполагать, какая дополнительная информация будет нужна для изучения незнакомого материала.</p> <p>3. Сопоставлять и отбирать информацию, полученную из различных источников (словари, энциклопедии, справочники, электронные диски, сеть Интернет).</p> <p>4. Анализировать, сравнивать, группировать различные объекты, явления, факты; устанавливать закономерности и использовать их при выполнении заданий, устанавливать причинно-следственные связи, строить логические рассуждения, проводить аналогии, использовать обобщенные способы и осваивать новые приёмы, способы.</p> <p>5. Самостоятельно делать выводы, перерабатывать информацию, преобразовывать её, представлять информацию на основе схем, моделей, таблиц, гистограмм, сообщений.</p> <p>6. Составлять сложный план текста.</p> <p>7. Уметь передавать содержание в сжатом, выборочном, развёрнутом виде, в виде презентаций.</p>	<p>1. Владеть диалоговой формой речи.</p> <p>2. Читать вслух и про себя тексты учебников, других художественных и научно-популярных книг, понимать прочитанное.</p> <p>3. Оформлять свои мысли в устной и письменной речи с учетом своих учебных и жизненных речевых ситуаций.</p> <p>4. Формулировать собственное мнение и позицию; задавать вопросы, уточняя непонятое в высказывании собеседника, отстаивать свою точку зрения, соблюдая правила речевого этикета; аргументировать свою точку зрения с помощью фактов и дополнительных сведений.</p> <p>5. Критично относиться к своему мнению. Уметь взглянуть на ситуацию с иной позиции. Учитывать разные мнения и стремиться к координации различных позиций при работе в паре. Договариваться и приходить к общему решению.</p> <p>6. Участвовать в работе группы: распределять обязанности, планировать свою часть работы; задавать вопросы, уточняя план действий; выполнять свою часть обязанностей, учитывая общий план действий и конечную цель; осуществлять самоконтроль, взаимоконтроль и взаимопомощь.</p> <p>7. Адекватно использовать речевые средства для решения коммуникативных задач.</p>
---------	--	--	--

Система внутренней оценки метапредметных результатов включает в себя следующие процедуры:

— решение задач творческого и поискового характера (система заданий УМК «Планета знаний»: творческие задания, интеллектуальный марафон, информационный поиск, задания вариативного повышенного уровня);

— проектная деятельность;

— текущие и итоговые проверочные работы, включающие задания на проверку метапредметных результатов обучения;

— комплексные работы на межпредметной основе.

Оценивание уровня сформированности личностных, коммуникативных и таких познавательных УУД как целеполагание, планирование может основываться *на устных и письменных ответах* учащихся, а также *на наблюдениях* учителя за участием учащихся в групповой работе.

Проверочные работы по предметам включают задания, проверяющие уровень освоения УУД на каждом этапе обучения. Мониторинг сформированности метапредметных учебных умений предполагает использование накопительной системы оценки в ходе текущего образовательного процесса. Для этих целей может использоваться как Портфель достижений, так и таблицы «Оценка метапредметных результатов обучения», включенные в пособия «Контрольные работы и тесты». Таблицы содержат перечень универсальных учебных действий, формируемых на каждом этапе обучения (в течение года). Здесь же учитель фиксирует успешность выполнения каждым учеником заданий проверочных и контрольных работ, нацеленных на проверку регулятивных и познавательных УУД. Заполненные таблицы позволяют провести качественный анализ индивидуальных достижений учащихся, выявить пробелы и скорректировать работу по освоению УУД.

При анализе результатов мониторинга, наблюдений учителя, материалов Портфеля достижений учащегося становится очевидным: осуществляет ли ребёнок УУД на определённом учебном материале или на разном. Использование учебного действия в различных ситуациях на разном материале говорит о том, что оно освоено ребёнком как универсальный способ.

Результаты освоения универсальных учебных действий учитываются при выведении итоговых годовых отметок по предмету.

Оценка предметных результатов

Объектом оценки предметных результатов является освоение учащимися предметных знаний и способов действия для решения учебно-познавательных и учебно-практических задач.

В качестве содержательной и критериальной базы оценки выступают планируемые предметные результаты.

Оценка достижения предметных результатов ведётся как в ходе текущего и промежуточного оценивания, так и в ходе выполнения итоговых проверочных работ.

В учебном процессе для выявления причин затруднения в освоении предметных результатов проводятся диагностические работы, для определения уровня освоения предметных результатов – промежуточные и итоговые проверочные работы. Результаты, полученные в ходе текущего и промежуточного оценивания, фиксируются в форме накопительной оценки – портфеля достижений (или другой формы, принятой в образовательном учреждении).

Для контроля и учёта достижений обучающихся используются следующие формы:

Текущая аттестация	<ul style="list-style-type: none"> - устный опрос; - письменная самостоятельная работа; - диктант; - контрольное списывание; - тесты; - графическая работа; - изложение; - сочинение; - доклад; - творческая работа; - посещение уроков по программам наблюдения; - диагностическая работа
Промежуточная аттестация	<ul style="list-style-type: none"> - комплексная контрольная работа; - итоговая контрольная работа; - тестирование;

Итоговая оценка предметных и метапредметных результатов

Предметом *итоговой оценки* освоения обучающимися основной образовательной программы начального общего образования является достижение предметных и метапредметных результатов начального общего образования, необходимых для продолжения образования.

В образовательном учреждении проводится мониторинг результатов выполнения трёх итоговых работ – по русскому языку, математике и комплексной работы на межпредметной основе.

Основным инструментом итоговой оценки выпускников начальной школы являются итоговые комплексные работы – система заданий различного уровня сложности по чтению, русскому языку, математике и окружающему миру.

При определении итоговой оценки учитываются результаты накопленной оценки, полученной в ходе текущего и промежуточного оценивания, фиксируемые в форме Портфеля достижений. Достижение опорного (базового) уровня интерпретируется как безусловный учебный успех ребенка, как исполнение им требований стандарта. А оценка индивидуальных образовательных достижений ведется «методом сложения», при котором фиксируется достижение опорного (базового) уровня и его превышение (повышенный уровень). Это позволяет поощрять продвижение учащихся, выстраивать индивидуальные траектории движения с учетом зоны ближайшего развития.

Анализ достижений учащихся включает:

- текущую успеваемость обучающихся;
- динамику личных достижений учащегося в освоении предметных умений;
- активность и результативность участия обучающихся в выставках, конкурсах, соревнованиях;
- активность участия и рост самостоятельности в проектной и внеурочной деятельности;

Системная оценка личностных, метапредметных и предметных результатов реализуется в рамках накопительной системы – *Портфеля достижений*. Накопительная система *Портфель достижений* учащегося позволяет осуществить оценку динамики индивидуальных образовательных достижений ребёнка. *Портфель достижений* предполагает активное вовлечение учащихся и их родителей в оценочную деятельность. Формирование навыков рефлексии, самоанализа, самоконтроля, само- и взаимооценки дают возможность учащимся не только освоить эффективные средства управления своей учебной деятельностью, но и способствуют развитию самосознания, готовности открыто выражать и отстаивать свою позицию, развитию готовности к самостоятельным поступкам и действиям, принятию ответственности за их результаты.

Структура Портфеля достижений:

1. Раздел «Знакомьтесь: это – я» (фотография, сведения о себе, о семье, родословное древо, чем я люблю заниматься)
2. Раздел «Я ученик» (мои лучшие контрольные работы, олимпиадные работы, рисунки, мой первый учитель)
3. Раздел «Мои достижения» (лучшие работы, по мнению самого ученика, грамоты за участие в праздниках, мероприятиях, в соревнованиях, конкурсах, небольшие тексты о личных достижениях, материалы, продукты проектной работы, исследовательские работы.)

Учитель на каждом этапе обучения вместе с ребёнком выбирает, что является для него результатом на сегодняшний день. Оценочная деятельность самого учителя направлена на то, чтобы стимулировать учебно-познавательную деятельность ребёнка и корректировать её. Вместе с тем учитель передаёт ребёнку нормы и способы оценивания (не выставления отметки, а фиксации качества, например разборчивость письма, грамотность, способа действий и т.д.), способствует выработке у ребёнка самооценки своего труда. Отбирая в свой *Портфель достижений* творческие, проектные работы, ребёнок проводит рефлексию сделанного, а учитель может отследить как меняются, развиваются интересы ребёнка, его мотивация, уровень самостоятельности и другие личностные и метапредметные действия.

Формами представления образовательных результатов являются:

- тексты диагностических, промежуточных контрольных работ, диктантов и анализ их выполнения обучающимся (информация об элементах и уровнях проверяемого знания – знания, понимания, применения, систематизации);
- устная оценка учителем успешности результатов, достигнутых учащимся, формулировка причин неудач и рекомендаций по устранению пробелов в обученности по предметам;
- Портфель достижений;

Критериями оценивания являются:

- соответствие достигнутых предметных, метапредметных и личностных результатов обучающихся требованиям к результатам освоения образовательной программы начального общего образования ФГОС;
- динамика результатов предметной обученности, формирования УУД.

В МБОУ СОШ № 20 используются следующие формы оценки:

1. Безотметочное обучение – 1 класс по всем предметам
2. Четырехбалльная система – 2-4 классы по всем предметам
3. Накопительная система оценки – Портфель достижений

Система оценки МБОУ СОШ №20 ориентирована на стимулирование стремления обучающегося к объективному контролю, а не сокрытию своего незнания и неумения, на формирование потребности в адекватной и конструктивной самооценке.

II СОДЕРЖАТЕЛЬНЫЙ РАЗДЕЛ

ПРОГРАММА ФОРМИРОВАНИЯ УНИВЕРСАЛЬНЫХ УЧЕБНЫХ ДЕЙСТВИЙ

у обучающихся на уровне начального общего образования

Введение

В ответ на изменения, происходящие в нашем быстроменяющемся мире, государством взят курс на обновление российского образования. Школа как важный социальный институт должна помочь становлению личности, обладающей такими важнейшими качествами как инициативность, способность творчески мыслить и находить нестандартные решения, выбирать профессиональный путь, готовность к самообразованию в течение всей жизни. Не случайно первым пунктом президентской инициативы «Наша Новая школа» является переход на новые образовательные стандарты, содержащие требования к образовательным программам, к результатам образования, к условиям, которые должны быть созданы для достижения этих результатов.

Федеральные государственные образовательные стандарты (ФГОС) ставят перед учительством задачу формирования «универсальных учебных действий, обеспечивающих школьникам умение учиться, способность к саморазвитию и самосовершенствованию. Всё это достигается путём сознательного, активного присвоения учащимися социального опыта. При этом знания, умения и навыки (ЗУН) рассматриваются как производные от соответствующих видов целенаправленных действий, т.е. они формируются, применяются и сохраняются в тесной связи с активными действиями самих учащихся». В связи с этим особую важность приобретает учебно-методическое обеспечение образовательного процесса.

Цель программы формирования универсальных учебных действий: обеспечить системный подход к формированию метапредметных умений средствами УМК, используемых в МБОУ СОШ № 20.

Программа формирования универсальных учебных действий конкретизирует соответствующий раздел Фундаментального ядра содержания образования.

Задачи программы :

- установить ценностные ориентиры начального образования;
- определить состав и характеристику универсальных учебных действий;
- выявить в содержании предметных линий УМК «Планета знаний» универсальные учебные действия и определить условия их формирования в образовательном процессе и жизненно важных ситуациях.

Программа формирования универсальных учебных действий содержит:

1. Описание ценностных ориентиров на начальной ступени образования.
2. Характеристика личностных, регулятивных, познавательных, коммуникативных универсальных учебных действий.
3. Формирование универсальных учебных действий средствами используемых УМК.

4. Типовые задачи формирования личностных, регулятивных, познавательных, коммуникативных универсальных учебных действий в соответствии с используемыми УМК.
5. Мониторинг сформированности универсальных учебных действий.
6. Описание преемственности программы формирования универсальных учебных действий по ступеням общего образования.

1. Описание ценностных ориентиров на уровне начального общего образования

Ценностные ориентиры содержания начального образования определяются Федеральным государственным образовательным стандартом и общими представлениями о современном выпускнике начальной школы.

1. Формирование основ гражданской идентичности личности, включая:

- чувство сопричастности и гордости за свою Родину, народ и историю;
- осознание ответственности человека за благосостояние общества;
- восприятие мира как единого и целостного при разнообразии культур, национальностей, религий;
- отказ от деления на «своих» и «чужих»;
- уважение истории и культуры каждого народа.

2. Формирование психологических условий развития способности учащихся к общению, кооперации, сотрудничеству, включая:

- доброжелательность, доверие и внимание к людям,
- готовность к сотрудничеству и дружбе, оказанию помощи тем, кто в ней нуждается;
- уважение к окружающим — умение слушать и слышать партнера, признавать право каждого на собственное мнение и принимать решения с учетом позиций всех участников.

3. Развитие ценностно-смысловой сферы личности на основе общечеловеческой нравственности и гуманизма:

- принятие и уважение ценностей семьи и общества, школы и коллектива и стремление следовать им;
- ориентация в нравственном содержании и смысле поступков, как собственных, так и окружающих людей, развитие этических чувств — стыда, вины, совести как регуляторов морального поведения;
- формирование чувства прекрасного и эстетических чувств на основе знакомства с мировой и отечественной художественной культурой.

4. Развитие умения учиться как первого шага к самообразованию и самовоспитанию:

- развитие широких познавательных интересов, инициативы и любознательности, мотивов познания и творчества;
- формирование умения учиться и способности к организации своей деятельности (планированию, контролю, оценке).

5. Развитие самостоятельности, инициативы и ответственности личности как условия ее самоактуализации:

- формирование самоуважения и эмоционально-положительного отношения к себе;
- готовность открыто выразить и отстаивать свою позицию;
- критичность в отношении своих поступков и умение адекватно их оценивать;

- готовность к самостоятельным действиям, ответственность за их результаты;
- целеустремленность и настойчивость в достижении целей;
- жизненный оптимизм и готовность к преодолению трудностей;
- умение противостоять действиям и влияниям, представляющим угрозу жизни, здоровью и безопасности личности и общества в пределах своих возможностей.

ОСНОВНЫЕ ЦЕННОСТИ содержания образования, формируемые на уровне начального общего образования.

- Ценность мира** — 1) как общего дома для всех жителей Земли;
- 2) как мирового сообщества, представленного разными национальностями;
- 3) как принципа жизни на Земле.

Ценность человеческой жизни — как возможность проявлять, реализовывать человечность, положительные качества и добродетели, все ценности.

Дар слова — как возможность получать знания, общаться.

Ценность природы — осознание себя частью природного мира. Бережное отношение к природе как к среде обитания и выживания человека, как к источнику для переживания чувства красоты, гармонии, её совершенства.

Ценность семьи как общности родных и близких людей, в которой передаются язык, культурные традиции своего народа, осуществляется взаимопомощь и взаимоподдержка.

Ценность добра — как проявление высших человеческих способностей — любви, сострадания и милосердия.

Ценность познания мира — ценность научного знания, разума, осуществление стремления человека к постижению истины.

Ценность красоты как совершенства, гармонии, приведения в соответствие с идеалом, стремление к нему — «красота спасёт мир».

Ценность труда и творчества — как стремления к созидательной деятельности, нацеленной на создание условий для реализации остальных ценностей.

Ценность свободы выбора — как возможность совершать суждения и поступки в рамках норм, правил, законов общества.

Ценность любви к Родине, народу — как проявление духовной зрелости человека, выражающееся в осознанном желании служить Отечеству.

Современный выпускник начальной школы — это человек:

- любознательный, активно познающий мир;
- владеющий основами умения учиться;
- любящий родной край и свою страну;
- уважающий и принимающий ценности семьи и общества;
- готовый самостоятельно действовать и отвечать за свои поступки перед семьей и школой;
- доброжелательный, умеющий слушать и слышать партнера, умеющий высказать свое мнение;
- выполняющий правила здорового и безопасного образа жизни для себя и окружающих.

2. Характеристика личностных, регулятивных, познавательных, коммуникативных универсальных учебных действий

Личностные универсальные учебные действия обеспечивают ценностно-смысловую ориентацию обучающихся (умение соотносить поступки и события с принятыми этическими принципами, знание моральных норм и умение выделить нравственный аспект поведения) и ориентацию в социальных ролях и межличностных отношениях.

Применительно к учебной деятельности следует выделить три вида личностных действий:

- личностное, профессиональное, жизненное самоопределение;
- смыслообразование, т. е. установление обучающимися связи между целью учебной деятельности и её мотивом, другими словами, между результатом учения и тем, что побуждает к деятельности, ради чего она осуществляется. Ученик должен задаваться вопросом: *какое значение и какой смысл имеет для меня учение?* — и уметь на него отвечать;
- нравственно-этическая ориентация, в том числе, и оценивание усваиваемого содержания (исходя из социальных и личностных ценностей), обеспечивающее личностный моральный выбор.

Регулятивные универсальные учебные действия обеспечивают обучающимся умение организовывать свою учебную деятельность.

К ним относятся:

- целеполагание как постановка учебной задачи на основе соотнесения того, что уже известно и усвоено учащимися, и того, что ещё неизвестно;
- планирование — определение последовательности промежуточных целей с учётом конечного результата; составление плана и последовательности действий;
- прогнозирование — предвосхищение результата, в том числе уровня усвоения знаний, его временных характеристик;
- контроль в форме сличения способа действия и его результата с заданным эталоном с целью обнаружения отклонений и отличий от эталона;
- коррекция — внесение необходимых дополнений и коррективов в план и способ действия в случае расхождения эталона, реального действия и его результата с учётом оценки этого результата самим обучающимся, учителем, товарищами;
- оценка — выделение и осознание обучающимся того, что уже усвоено и что ещё нужно усвоить, осознание качества и уровня усвоения; оценка результатов работы;
- саморегуляция как способность к мобилизации сил и энергии, к волевому усилию (к выбору в ситуации мотивационного конфликта) и преодолению препятствий.

Познавательные универсальные учебные действия включают: общеучебные, логические учебные действия, а также постановку и решение проблемы.

Общеучебные универсальные действия:

- самостоятельное выделение и формулирование познавательной цели;
- поиск и выделение необходимой информации, в том числе решение рабочих задач с использованием общедоступных в начальной школе инструментов ИКТ и источников информации;
- структурирование знаний;

- осознанное и произвольное построение речевого высказывания в устной и письменной форме;
- выбор наиболее эффективных способов решения задач в зависимости от конкретных условий;
- рефлексия способов и условий действия, контроль и оценка процесса и результатов деятельности;
- смысловое чтение как осмысление цели чтения и выбор вида чтения в зависимости от цели; извлечение необходимой информации из прослушанных текстов различных жанров;
- определение основной и второстепенной информации; свободная ориентация и восприятие разных текстов художественного, научно-популярного, публицистического и официально-делового стилей; понимание и адекватная оценка языка средств массовой информации;
- постановка и формулирование проблемы, самостоятельное создание алгоритмов деятельности при решении проблем творческого и поискового характера.

Особую группу общеучебных универсальных действий составляют **знаково-символические действия**:

- моделирование — преобразование объекта из чувственной формы в модель, где выделены существенные характеристики объекта (пространственно-графическая или знаково-символическая), преобразование модели с целью выявления общих законов, определяющих данную предметную.

Логические универсальные действия:

- анализ объектов с целью выделения признаков (существенных, несущественных);
- синтез — составление целого из частей, в том числе самостоятельное достраивание с восполнением недостающих компонентов;
- выбор оснований и критериев для сравнения, сериации, классификации объектов;
- подведение под понятие, выведение следствий;
- установление причинно-следственных связей, представление цепочек объектов и явлений;
- построение логической цепочки рассуждений, анализ истинности утверждений;
- доказательство;
- выдвижение гипотез и их обоснование.

Постановка и решение проблемы:

- формулирование проблемы;
- самостоятельное создание способов решения проблем творческого и поискового характера.

Коммуникативные универсальные учебные действия обеспечивают социальную компетентность и учёт позиции других людей, партнёров по общению или деятельности; умение слушать и вступать в диалог; участвовать в коллективном обсуждении проблем; интегрироваться в группу сверстников и строить продуктивное взаимодействие и сотрудничество со сверстниками и взрослыми.

К коммуникативным действиям относятся:

- планирование учебного сотрудничества с учителем и сверстниками — определение цели, функций участников, способов взаимодействия;

- постановка вопросов — инициативное сотрудничество в поиске и сборе информации;
- разрешение конфликтов — выявление, идентификация проблемы, поиск и оценка альтернативных способов разрешения конфликта, принятие решения и его реализация;
- управление поведением — контроль, коррекция, оценка действий партнера и своих собственных;
- умение с достаточной полнотой и точностью выражать свои мысли в соответствии с задачами и условиями коммуникации; владение монологической и диалогической формами речи в соответствии с грамматическими и синтаксическими нормами родного языка, современных средств коммуникации.

Универсальные учебные действия представляют собой целостную систему, в которой происхождение и развитие каждого вида учебного действия определяется его отношением с другими видами учебных действий и общей логикой возрастного развития.

Содержание и способы общения и коммуникации обуславливают развитие способности ребёнка к регуляции поведения и деятельности, познанию мира, определяют образ «Я» как систему представлений о себе, отношений к себе.

**Характеристика результатов формирования УУД в начальной школе
на разных этапах обучения по УМК «Планета Знаний»**

Класс	Личностные УУД	Регулятивные УУД	Познавательные УУД	Коммуникативные УУД
1 класс	<p>1. Воспринимать объединяющую роль России как государства, территории проживания и общности языка. Соотносить понятия «родная природа» и «Родина».</p> <p>2. Проявлять уважение к своей семье, ценить взаимопомощь и взаимоподдержку членов семьи и друзей.</p> <p>3. Принимать новый статус «ученик», внутреннюю позицию школьника на уровне положительного отношения к школе, принимать образ «хорошего ученика».</p> <p>4. Внимательно относиться к собственным переживаниям и переживаниям других людей; нравственному содержанию поступков.</p> <p>5. Выполнять правила личной гигиены, безопасного поведения в школе, дома, на улице, в общественных местах.</p> <p>6. Внимательно относиться к красоте окружающего мира, произведениям искусства.</p> <p>7. Адекватно воспринимать оценку учителя.</p>	<p>1. Организовывать свое рабочее место под руководством учителя.</p> <p>2. Осуществлять контроль в форме сличения своей работы с заданным эталоном.</p> <p>3. Вносить необходимые дополнения, исправления в свою работу, если она расходится с эталоном (образцом).</p> <p>4. В сотрудничестве с учителем определять последовательность изучения материала, опираясь на иллюстративный ряд «маршрутного листа».</p>	<p>1. Ориентироваться в учебниках (система обозначений, структура текста, рубрики, словарь, содержание).</p> <p>2. Осуществлять поиск необходимой информации для выполнения учебных заданий, используя справочные материалы учебника (под руководством учителя).</p> <p>3. Понимать информацию, представленную в виде текста, рисунков, схем.</p> <p>4. Сравнивать предметы, объекты: находить общее и различие.</p> <p>5. Группировать, классифицировать предметы, объекты на основе существенных признаков, по заданным критериям.</p>	<p>1. Соблюдать простейшие нормы речевого этикета: здороваться, прощаться, благодарить.</p> <p>2. Вступать в диалог (отвечать на вопросы, задавать вопросы, уточнять непонятное).</p> <p>3. Сотрудничать с товарищами при выполнении заданий в паре: устанавливать и соблюдать очерёдность действий, корректно сообщать товарищу об ошибках.</p> <p>4. Участвовать в коллективном обсуждении учебной проблемы.</p> <p>5. Сотрудничать со сверстниками и взрослыми для реализации проектной деятельности.</p>

<p style="text-align: center;">2 класс</p>	<ol style="list-style-type: none"> 1. Воспринимать Россию как многонациональное государство, русский язык как средство общения. Принимать необходимость изучения русского языка гражданами России любой национальности. 2. Проявлять уважение к семье, традициям своего народа, к своей малой родине, ценить взаимопомощь и взаимоподдержку членов общества. 3. Принимать учебные цели, проявлять желание учиться. 4. Оценивать свои эмоциональные реакции, ориентироваться в нравственной оценке собственных поступков. 5. Выполнять правила этикета. Внимательно и бережно относиться к природе, соблюдать правила экологической безопасности. 6. Внимательно относиться к собственным переживаниям, вызванным восприятием природы, произведения искусства. 7. Признавать собственные ошибки. Сопоставлять собственную оценку своей деятельности с оценкой её товарищами, учителем 	<ol style="list-style-type: none"> 1. Самостоятельно организовывать свое рабочее место. 2. Следовать режиму организации учебной и внеучебной деятельности. 3. Определять цель учебной деятельности с помощью учителя. 4. Определять план выполнения заданий на уроках, внеурочной деятельности, жизненных ситуациях под руководством учителя. 5. Следовать при выполнении заданий инструкциям учителя и алгоритмам, описывающим стандартные учебные действия. 6. Осуществлять само- и взаимопроверку работ. 7. Корректировать выполнение задания. 8. Оценивать выполнение своего задания по следующим параметрам: легко или трудно выполнять, в чём сложность выполнения. 	<ol style="list-style-type: none"> 1. Ориентироваться в учебниках (система обозначений, структура текста, рубрики, словарь, содержание). 2. Самостоятельно осуществлять поиск необходимой информации для выполнения учебных заданий в справочниках, словарях, таблицах, помещенных в учебниках. 3. Ориентироваться в рисунках, схемах, таблицах, представленных в учебниках. 4. Подробно и кратко пересказывать прочитанное или прослушанное, составлять простой план. 5. Объяснять смысл названия произведения, связь его с содержанием. 6. Сравнивать и группировать предметы, объекты по нескольким основаниям; находить закономерности, самостоятельно продолжать их по установленному правилу. 7. Наблюдать и самостоятельно делать простые выводы. 8. Выполнять задания по аналогии 	<ol style="list-style-type: none"> 1. Соблюдать в повседневной жизни нормы речевого этикета и правила устного общения. 2. Читать вслух и про себя тексты учебников, художественных и научно-популярных книг, понимать прочитанное; понимать тему высказывания (текста) по содержанию, по заголовку. 3. Оформлять свои мысли в устной и письменной речи с учетом своих учебных и жизненных речевых ситуаций. 4. Участвовать в диалоге; слушать и понимать других, реагировать на реплики, задавать вопросы, высказывать свою точку зрения. 5. Выслушивать партнера, договариваться и приходить к общему решению, работая в паре. 6. Выполнять различные роли в группе, сотрудничать в совместном решении проблемы (задачи).
--	---	---	---	--

<p style="text-align: center;">3 класс</p>	<ol style="list-style-type: none"> 1. Воспринимать историко-географический образ России (территория, границы, географические особенности, многонациональность, основные исторические события; государственная символика, праздники, права и обязанности гражданина. 2. Проявлять уважение к семье, к культуре своего народа и других народов, населяющих Россию. 3. Проявлять положительную мотивацию и познавательный интерес к учению, активность при изучении нового материала. 4. Анализировать свои переживания и поступки. Ориентироваться в нравственном содержании собственных поступков и поступков других людей. Находить общие нравственные категории в культуре разных народов. 5. Выполнять основные правила бережного отношения к природе, правила здорового образа жизни на основе знаний об организме человека. 6. Проявлять эстетическое чувство на основе знакомства с разными видами искусства, наблюдениями за природой. 7. Сопоставлять самооценку собственной деятельности с оценкой ее товарищами, учителем. 	<ol style="list-style-type: none"> 1. Самостоятельно организовывать свое рабочее место в соответствии с целью выполнения заданий. 2. Определять цель учебной деятельности с помощью учителя и самостоятельно, соотносить свои действия с поставленной целью. 4. Составлять план выполнения заданий на уроках, внеурочной деятельности, жизненных ситуациях под руководством учителя. 5. Осознавать способы и приёмы действий при решении учебных задач. 6. Осуществлять само- и взаимопроверку работ. 7. Оценивать правильность выполненного задания на основе сравнения с предыдущими заданиями или на основе различных образцов и критериев. 8. Корректировать выполнение задания в соответствии с планом, условиями выполнения, результатом действий на определенном этапе. 9. Осуществлять выбор под определённую задачу литературы, инструментов, приборов. 10. Оценивать собственную успешность в выполнении заданий 	<ol style="list-style-type: none"> 1. Ориентироваться в учебниках: определять, прогнозировать, что будет освоено при изучении данного раздела; определять круг своего задания, осуществлять выбор заданий под определённую задачу. 2. Самостоятельно предполагать, какая дополнительная информация будет нужна для изучения незнакомого материала; отбирать необходимые источники информации среди словарей, энциклопедий, справочников в рамках проектной деятельности. 3. Извлекать информацию, представленную в разных формах (текст, иллюстрация таблица, схема, диаграмма, экспонат, модель и др.) Использовать преобразование словесной информации в условные модели и наоборот. Самостоятельно использовать модели при решении учебных задач. 4. Предъявлять результаты работы, в том числе с помощью ИКТ. 5. Анализировать, сравнивать, группировать, устанавливать причинно-следственные связи (на доступном уровне). 6. Выявлять аналогии и использовать их при выполнении заданий. 7. Активно участвовать в обсуждении учебных заданий, предлагать разные способы выполнения заданий, обосновывать выбор наиболее эффективного способа действия 	<ol style="list-style-type: none"> 1. Соблюдать в повседневной жизни нормы речевого этикета и правила устного общения. 2. Читать вслух и про себя тексты учебников, художественных и научно-популярных книг, понимать прочитанное, задавать вопросы, уточняя непонятое. 3. Оформлять свои мысли в устной и письменной речи с учетом своих учебных и жизненных речевых ситуаций. 4. Участвовать в диалоге; слушать и понимать других, точно реагировать на реплики, высказывать свою точку зрения, понимать необходимость аргументации своего мнения. 5. Критично относиться к своему мнению, сопоставлять свою точку зрения с точкой зрения другого. 6. Участвовать в работе группы (в том числе в ходе проектной деятельности), распределять роли, договариваться друг с другом, учитывая конечную цель. Осуществлять взаимопомощь и взаимоконтроль при работе в группе.
--	--	---	---	---

	<p>1. Проявлять чувство сопричастности с жизнью своего народа и Родины, осознавать свою гражданскую и национальную принадлежность. Сбирать и изучать краеведческий материал (история и география края).</p> <p>3. Ценить семейные отношения, традиции своего народа. Уважать и изучать историю России, культуру народов, населяющих Россию.</p> <p>4. Определять личностный смысл учения; выбирать дальнейший образовательный маршрут.</p> <p>5. Регулировать свое поведение в соответствии с познанными моральными нормами и этическими требованиями.</p> <p>Испытывать эмпатию, понимать чувства других людей и сопереживать им, выражать свое отношение в конкретных поступках.</p> <p>6. Ответственно относиться к собственному здоровью, к окружающей среде, стремиться к сохранению живой природы.</p> <p>7. Проявлять эстетическое чувство на основе знакомства с художественной культурой.</p> <p>8. Ориентироваться в понимании причин успешности/неуспешности в учебе</p>	<p>1. Самостоятельно формулировать задание: определять его цель, планировать свои действия для реализации задач, прогнозировать результаты, осмысленно выбирать способы и приёмы действий, корректировать работу по ходу выполнения.</p> <p>2. Выбирать для выполнения определённой задачи различные средства: справочную литературу, ИКТ, инструменты и приборы.</p> <p>3. Осуществлять итоговый и пошаговый контроль результатов.</p> <p>4. Оценивать результаты собственной деятельности, объяснять по каким критериям проводилась оценка.</p> <p>5. Адекватно воспринимать аргументированную критику ошибок и учитывать её в работе над ошибками.</p> <p>6. Ставить цель собственной познавательной деятельности (в рамках учебной и проектной деятельности) и удерживать её.</p> <p>7. Планировать собственную внеучебную деятельность (в рамках проектной деятельности) с опорой на учебники и рабочие тетради.</p> <p>8. Регулировать своё поведение в соответствии с познанными моральными нормами и этическими требованиями.</p> <p>9. Планировать собственную деятельность, связанную с бытовыми жизненными ситуациями: маршрут движения, время, расход продуктов, затраты и др.</p>	<p>1. Ориентироваться в учебниках: определять умения, которые будут сформированы на основе изучения данного раздела; определять круг своего незнания, осуществлять выбор заданий, основываясь на своём целеполагании.</p> <p>2. Самостоятельно предполагать, какая дополнительная информация будет нужна для изучения незнакомого материала.</p> <p>3. Сопоставлять и отбирать информацию, полученную из различных источников (словари, энциклопедии, справочники, электронные диски, сеть Интернет).</p> <p>4. Анализировать, сравнивать, группировать различные объекты, явления, факты; устанавливать закономерности и использовать их при выполнении заданий, устанавливать причинно-следственные связи, строить логические рассуждения, проводить аналогии, использовать обобщенные способы и осваивать новые приёмы, способы.</p> <p>5. Самостоятельно делать выводы, перерабатывать информацию, преобразовывать её, представлять информацию на основе схем, моделей, таблиц, гистограмм, сообщений.</p> <p>6. Составлять сложный план текста.</p> <p>7. Уметь передавать содержание в сжатом, выборочном, развёрнутом виде, в виде презентаций.</p>	<p>1. Владеть диалоговой формой речи.</p> <p>2. Читать вслух и про себя тексты учебников, других художественных и научно-популярных книг, понимать прочитанное.</p> <p>3. Оформлять свои мысли в устной и письменной речи с учетом своих учебных и жизненных речевых ситуаций.</p> <p>4. Формулировать собственное мнение и позицию; задавать вопросы, уточняя непонятое в высказывании собеседника; отстаивать свою точку зрения, соблюдая правила речевого этикета; аргументировать свою точку зрения с помощью фактов и дополнительных сведений.</p> <p>5. Критично относиться к своему мнению. Уметь взглянуть на ситуацию с иной позиции. Учитывать разные мнения и стремиться к координации различных позиций при работе в паре. Договариваться и приходить к общему решению.</p> <p>6. Участвовать в работе группы: распределять обязанности, планировать свою часть работы; задавать вопросы, уточняя план действий; выполнять свою часть обязанностей, учитывая общий план действий и конечную цель; осуществлять само-, взаимоконтроль и взаимопомощь.</p> <p>7. Адекватно использовать речевые средства для решения коммуникативных задач</p>
--	---	--	--	--

3. Формирование универсальных учебных действий средствами УМК «Планета Знаний»

Формирование универсальных учебных действий является целенаправленным, системным процессом, который реализуется через все предметные области УМК «Планета знаний» и внеурочную деятельность. Реализация требований ФГОС в УМК «Планета знаний» обеспечивается единством структуры учебников по всем классам и предметам; единством сквозных линий типовых заданий; единством подходов к организации учебной и внеурочной деятельности.



Формирование универсальных учебных действий в образовательном процессе осуществляется в контексте усвоения разных предметных дисциплин.

Личностные универсальные учебные действия.

Содержание учебников «Букварь», «Русский язык», «Окружающий мир» и «Литературное чтение» нацелено на формирование *основ гражданской идентичности* личности школьника (патриотическое воспитание, чувства уважения и любви к родному языку, к народу — создателю этого языка, чувства сопричастности и гордости за свою страну, знакомство с географическими особенностями России, основными историческими

событиями, культурой народов, ее населяющих, знания государственной символики, прав и обязанностей граждан России).

Широкий культурологический фон, заложенный в учебниках математики (развороты истории, сюжеты текстовых задач) и окружающего мира (сведения об исследователях, ученых, изобретателях, людях разных профессий) позволяет *сформировать представление о трудовой предметно-преобразующей деятельности человека.*

Уникальная система заданий в учебниках литературного чтения позволяет формировать *представления о моральных нормах, этических чувствах (вины, стыла, совести), моральной самооценке, развивать доверие и внимательность к людям, готовность к сотрудничеству и дружбе, оказанию помощи, способность сочувствовать и сопереживать* чувствам других людей, *понимать взаимосвязь между поступками и их последствиями.*

Экологическая составляющая курса «Окружающий мир» позволяет формировать представления о *здоровом и безопасном образе жизни, понимание необходимости бережного отношения к природе и людям.*

С 1 класса идёт формирование мотивов деятельности, системы ценностных отношений учащихся к себе, другим участникам образовательного процесса, самому образовательному процессу, объектам познания, результатам образовательной деятельности и т.д.

Регулятивные универсальные учебные действия

УМК «Планета знаний» предоставляет большие возможности для формирования регулятивных учебных действий. Важную роль в их формировании играет общая структура всех учебников комплекта. Маршрутные листы, предваряющие каждую тему, наглядно представляют учебные задачи, стоящие перед школьниками. Работа с маршрутами позволяет *сформулировать учебные цели, отслеживать продвижение по учебной теме, проводить рефлексию и постановку задач.*

Для формирования умений самоконтроля и самооценки в УМК «Планета знаний» разработаны листы с *проверочными и тренинговыми заданиями*, которые есть как в учебнике, так и в рабочих тетрадях. Данные листы позволяют учащимся самостоятельно определить уровень усвоения ими той или иной предметной темы и найти необходимые задания, позволяющие устранить выявленные пробелы в знаниях.

В учебниках предложено много направлений для проектной деятельности по темам, близким к учебным. В учебниках предложено много направлений для проектной деятельности по темам, близким к учебным. В ходе проектной деятельности формируются умения ставить цель, удерживать ее и планировать шаги для ее достижения. Обучение этим навыкам опирается на разработанные в рабочих тетрадях листы «Работа над проектами», предназначенные для самостоятельного заполнения учащимися.

Формированию ***регулятивных*** универсальных учебных действий служат и система заданий. Уже при обучении по «Букварю» даются задания на самопроверку результата, оценку результата, коррекцию (Найди и исправь ошибку). В учебниках математики с 1 класса даются задания, нацеленные на оценку, прикидку и *прогнозирование результата* вычислений; задания, обучающие *пошаговому и итоговому контролю* за результатами

вычислений, *планированию решения задачи* и прогнозировать результат, задания, содержащие элементы исследовательской деятельности (наблюдение над свойствами чисел, операций арифметических действий, зависимостей между величинами).

Структура изложения содержания учебного материала в учебниках (маршрутные листы, инвариантная и вариативная части, парная и коллективная деятельность, «интеллектуальный марафон», «дифференцированные задания», «творческие задания», «информационный поиск», тренинговые и проверочные задания, разворот учебника — урок) позволяет строить урок с учетом индивидуальной траектории развития каждого ребенка и организовывать учебную деятельность так, что дети получают возможность учиться:

- принимать и сохранять учебную задачу; планировать своё действие в соответствии с ней;
- осуществлять итоговый и пошаговый контроль по результату;
- различать способ и результат действия;
- оценивать правильность выполнения действия, вносить коррективы.

Познавательные универсальные учебные действия

Содержание учебников УМК «Планета знаний» нацелено на формирование ***познавательных*** универсальных учебных действий (общеучебных и логических).

Благодаря широкому включению в учебники разнообразного дополнительного материала (развороты истории и конкурсные задачи по математике, картинная галерея в литературном чтении, исторические справки о происхождении слов русского языка, опыты и элементы исследования в окружающем мире) развиваются *познавательные интересы, любознательность*.

Типовые задания на информационный поиск способствуют формированию *умений находить нужную информацию* в библиотеке и в Интернете, пользоваться словарями и справочниками.

Сквозные линии заданий по гуманитарным предметам («Мастерская слова» в русском языке, творческие задания в литературном чтении) нацелены на формирование *навыков смыслового чтения, умений грамотно излагать высказывания в устной речи и записывать основные положения своего сообщения*.

Сквозные линии заданий по математике направлены на системное *обучение моделированию* условий текстовых задач и *усвоение общих способов решения задач; установление аналогий* и *обобщенных способов действий* при организации вычислений, решении текстовых задач, нахождении неизвестных компонентов арифметических действий, а также на формирование *умения выполнять вычисления и решать задачи разными способами и выбирать наиболее эффективный способ вычислений*.

Задания по математике, русскому языку, окружающему миру способствуют формированию способностей к выделению существенных и несущественных признаков объектов, сравнению объектов, их классификации и сериации.

Так типичными для 1 класса являются задания: сравни и сделай вывод; объедини в группы, какие варианты деления на группы возможны; как ты думаешь, почему и т.д.

Включение учащихся в работу над проектами создаёт благоприятную среду для формирования познавательных действий. Любой ученик имеет возможность для выбора

темы проекта в соответствии со своими интересами и возможностями. Предоставление права выбора даётся и в дифференцированных и в творческих заданиях, что способствует созданию мотива деятельности и выхода детей в собственную деятельность.

Коммуникативные универсальные учебные действия

Коммуникативный характер предметных курсов УМК «Планета знаний» обеспечивает формирование коммуникативных действий учащихся.

Особое внимание развитию речевой и языковой компетентностей уделяется в курсе русского языка, который решает задачи свободного владения языком во всех жизненных сферах, добывания, переработки, передачи, использования информации, овладения основными видами речевой деятельности: умению слушать, читать, говорить, писать.

Коммуникативная ориентация курса разрабатывалась в рамках концепции об изучении русского языка как родного на деятельностной системно-коммуникативной основе (автор А.Ю.Купалова). В курсе русского языка коммуникативная цель обучения становится одной из ведущих. Задача изучения системы языка не снимается, а становится более актуальной, так как возрастает потребность в осознанном отборе языковых средств для решения той или иной речевой задачи. При этом речевое общение способствует реализации и других функций языка и речи: познавательной, регулятивной, ценностно-ориентированной и др.

Система заданий в учебниках «Литературное чтение», нацеленная на развитие внимания к чувствам персонажей, сочувствия и эмпатии, способствует воспитанию качеств учащихся, необходимых при общении с другими.

Организация работы в паре и работа над коллективными проектами нацелены не только на развитие регулятивных и познавательных действий, но и на формирование коммуникативных: умение договариваться с партнером, распределять роли, устанавливать очередность действий, находить общее решение.

С 1 класса формируется у учащихся умения слушать другого, высказывать собственное мнение, дополнять другого, участвовать в обсуждении, приходить к общему мнению, задавать вопросы.

Учебники по всем предметным линиям УМК «Планета знаний» обеспечивают формирование **информационной грамотности** учащихся: работу с информацией, представленной в разных формах (текст, рисунок, таблица, диаграмма, схема, карта), добывание информации, ее сбор, выделение существенной информации из различных источников. Одним из часто встречающихся заданием в учебниках УМК «Планета знаний» является «информационный поиск». Это задание помогает детям учиться самостоятельно находить информацию, работать с различными источниками. В первом классе, это в основном работа со словарями (орфографическим, толковым, этимологическим), а также, наряду с этим, комплект ориентирует детей, что взрослый (учитель, члены семьи, библиотекарь) может быть источником информации и важно научиться формулировать вопросы и не бояться обращаться с ним к взрослому. Важное место в учебниках занимает работа с таблицами, схемами и картами. Фиксация информации — это и запись в таблицу, в схему и дополнение таблиц (схем), это регистрация информации с помощью фотоаппарата, аудио- и видео- записи. Наиболее широкий спектр деятельности с информацией предоставляет работа над проектом (выбор

направления сбора информации, определение источников информации, получение информации и анализ её достоверности, структурирование информации в соответствии с планом проекта, обработка информации и её представление). В русском языке особую роль играет материал под значком «ключик». Информация «ключика» часто носит пропедевтический характер, в общих чертах разъясняет тот языковой факт, который не изучался, но присутствует в упражнении.

Особое внимание уделяется работе с научно-популярными текстами в рамках курсов «Литературное чтение» (анализ текста, сравнение с художественным, поиск дополнительной и уточняющей информации) и «Математика» (развороты истории). Научно-популярные тексты, включенные в учебники, соответствуют уровню изложения в детских энциклопедиях и готовят учащихся к самостоятельной работе с энциклопедической литературой, необходимой как для учебных целей, так и для проектной деятельности.

Наряду с общими подходами к формированию универсальных учебных действий, каждый из предметов УМК «Планета Знаний» вносит свой особый вклад для решения этих задач.

«Русский язык» (авторы: Андрианова Т.М., Илюхина В.А — 1 класс; Желтовская Л.Я., Калинина О.Б. — 2-4 классы) в системе УМК «Планета знаний» реализует познавательную и социокультурную цели. Познавательная цель связана с представлением научной картины мира, которая находит своё отражение в языке; с ознакомлением учащихся с основными положениями науки о языке, формированием логического и абстрактного мышления учащихся. Социокультурная цель включает формирование коммуникативной компетентности учащихся, навыков грамотного письма как показателя общей культуры человека, развитие творческих способностей учащихся.

«Литературное чтение» (автор Кац Э.Э.) обеспечивает осмысленную, творческую деятельность, освоение идейно-нравственного содержания художественной литературы, развитие эстетического восприятия учащихся. Важнейшей функцией восприятия художественной литературы является трансляция духовного нравственного опыта общества через коммуникацию системы социальных «личностных смыслов», раскрывающих нравственное значение поступков «героев» литературных произведений.

«Иностранный язык» (английский язык, авторы Быкова Н.И., Дули Д., Поспелова М.Д. (2 класс) и Биболетова М.З. (3-4 класс); немецкий язык, авторы Бим И.Л., Рыжова Л.И.) обеспечивает приобретение начальных навыков общения в устной и письменной форме с носителями иностранного языка на основе своих речевых возможностей и потребностей; освоение правил речевого и неречевого поведения; освоение начальных лингвистических представлений, необходимых для овладения на элементарном уровне устной и письменной речью на иностранном языке, расширение лингвистического кругозора; сформированность дружелюбного отношения и толерантности к носителям другого языка на основе знакомства с жизнью своих сверстников в других странах, с детским фольклором и доступными образцами детской художественной литературы

«Математика» (авторы Башмаков М.И., Нефедова М.Г.) выступает как основа развития познавательных действий, в первую очередь логических, включая и знаково-символические, планирование (цепочки действий по задачам), систематизация и структурирование знаний, перевод с одного языка на другой, моделирование,

дифференциация существенных и несущественных условий, комбинирование данных, формирование элементов системного мышления, выработка вычислительных навыков, формирование общего приёма решения задач как универсального учебного действия. Особое значение данный предмет имеет для развития пространственных представлений учащихся как базовых для становления пространственного воображения, мышления.

Особое значение предмета *«Окружающий мир»* (авторы Ивченкова Г.Г., Потапов И.В., Саплина Е.В., Саплин А.И.) заключается в формировании у детей целостного системного представления о мире и месте человека в нём, освоении универсальных способов действия при изучении предмета, явления (наблюдение, сравнение, анализ, формулировка выводов). В основу интеграции знаний по курсу положено единство системы «природа – человек – общество».

«Технология» (авторы Узорова О.В., Нефедова Е.А.) обеспечивает возможность учащимся действовать не только в плане представления, но и в реальном материальном плане совершать наглядно видимые преобразования; возможность организации совместной продуктивной деятельности и формирования коммуникативных и регулятивных действий. Позволяет добиваться максимально четкого отображения в речи детей состава полной ориентировочной основы выполняемых действий, как по ходу выполнения, так и после (рефлексия действий и способов).

«Музыка» (авторы Критская Е.Д., Сергеева Г.П., Шмагина Т.С.) обеспечивает среду формирования духовно-нравственной культуры личности на основе культурно-исторических и национально-культурных традиций России, формирование опыта музыкально-творческой деятельности.

«Изобразительное искусство» (автор Неменская Л.А. (под редакцией Неменского Б.М.) вносит особый вклад в духовно-нравственное, эстетическое воспитание учащихся; формирует представление о мире искусства, знакомит с жанрами и видами изобразительного искусства, лучшими произведениями русских и зарубежных живописцев, графиков, скульпторов, национально-культурными традициями народных промыслов, с декоративным искусством и архитектурой, знаменитыми художественными музеями и картинными галереями мира. Взаимосвязано с другими предметами (окружающий мир, музыка, литературное чтение, технология) формирует умение видеть прекрасное и создавать его своими руками.

Организация учебной деятельности учащихся строится на основе системно-деятельностного подхода, который предполагает:

- ориентацию на достижение цели и основного результата образования – развитие личности обучающегося на основе освоения универсальных учебных действий, познания и освоения мира;
- опору на современные образовательные технологии деятельностного типа:
 - проблемно-диалогическую технологию,
 - технологию мини-исследования,
 - технологию организации проектной деятельности,
 - технологию оценивания образовательных достижений (учебных успехов).

Одним из приёмов, который активно используют авторы учебников по всем предметным линиям УМК «Планета знаний», является постановка перед детьми вопроса,

который предоставляет возможность высказывать противоположные точки зрения. Поиск решения ученики осуществляют в ходе специально выстроенного учителем **диалога**. Эта технология формирует *коммуникативные* универсальные учебные действия. Наряду с этим происходит формирование и других универсальных учебных действий: регулятивных (постановка и удержание задач), познавательных (необходимости извлекать информацию, делать логические выводы и т.п.).

Задания всех учебников, начиная с первого класса, предлагают учащимся **мини-исследования**: провести наблюдения, высказать свои предположения, провести их проверку, обсудить результаты и сделать вывод.

В учебниках УМК «Планета Знаний» по всем предметам и в методических рекомендациях предлагается работа в малых группах, парах и другие формы **групповой работы**. Это имеет большое значение для формирования *коммуникативных* (умения донести свою позицию до других, понять другие позиции, договариваться с людьми и уважительно относиться к позиции другого), а также для регулятивных универсальных учебных действий (распределить, скоординировать действия по выполнению задания и др.).

В комплекте учебников «Планета знаний» проектная деятельность выступает как основная форма организации внеурочной деятельности школьников. Именно во внеурочной деятельности наиболее успешно может быть организована среда для реализации собственных замыслов детей, для реальной самостоятельной деятельности учащихся. Проектная деятельность учащихся должна потеснить традиционные формы внеурочной деятельности (классный час, экскурсия, праздник и пр.), в которых основным «держателем» содержания и организации мероприятия был педагог.

Каждый учащийся имеет возможность выбрать проект в соответствии со своими интересами или предложить свой. Это позволяет создать условия для достижения как регулятивных метапредметных результатов (постановку целей деятельности, составление плана действий по достижению результата творческого характера, работу по составленному плану с сопоставлением получающегося результата с исходным замыслом, понимание причин возникающих затруднений и поиск способов выхода из ситуации) так и *познавательных* универсальных учебных действий (предполагать, какая информация нужна; отбирать необходимые словари, энциклопедии, справочники, электронные диски; сопоставлять и отбирать информацию, полученную из различных источников: словари, энциклопедии, справочники, электронные диски, сеть Интернет).

Совместная творческая деятельность учащихся при работе над проектами в группе и необходимый завершающий этап работы над любым проектом – презентация (защита) проекта – способствуют формированию метапредметных *коммуникативных* умений (организовывать взаимодействие в группе, прогнозировать последствия коллективных решений, оформлять свои мысли в устной и письменной речи, в том числе с применением средств ИКТ, отстаивать свою точку зрения, аргументируя ее).

Проектная деятельность влияет на формирование *личностных* результатов учащихся, так как требует проявления личностных ценностных смыслов, показывает реальное отношение к делу, людям, к результатам труда и др.

Технология оценивания образовательных достижений (учебных успехов) направлена на развитие контрольно-оценочной самостоятельности учеников. У учащихся развиваются умения самостоятельно оценивать результат своих действий, контролировать себя, находить и исправлять собственные ошибки. Реализацию этой технологии обеспечивают система вопросов и заданий учебников, специальные рабочие тетради, контрольные работы и тесты, возможность выбора заданий для проверки своих знаний на проверочных и тренинговых листах, раздел учебников «Справочное бюро». Данная технология направлена, прежде всего, на формирование регулятивных универсальных учебных действий, и так как связана с рефлексивным мышлением, приводит к личностному развитию ученика.

Схема работы над формированием конкретных УУД каждого вида указывается в тематическом планировании. Способы учета уровня их сформированности — в требованиях к результатам освоения УП по каждому предмету и в обязательных программах внеурочной деятельности. Результаты усвоения УУД формулируются для каждого класса и являются ориентиром при организации мониторинга их достижения.

Педагогическое сопровождение этого процесса осуществляется с помощью Портфолио, который является процессуальным способом оценки достижений учащихся в развитии универсальных учебных действий.

4. Типовые задания в УМК «Планета Знаний», способствующие формированию универсальных учебных действий

Информационный поиск — задания требуют обращения детей к окружающим их взрослым, к познавательной, справочной литературе, словарям, Интернету, развивают потребность в поиске и проверке информации.

Выполняя это задание, дети занимают активную позицию на уроке, самостоятельно добывают нужную информацию, которая помогает ответить на вопрос, внести свой вклад в ход урока. Благодаря этому заданию растёт познавательная активность учащихся, они учатся работать со справочной литературой, словарями, энциклопедией и находят достоверную информацию, осваивают познавательные и коммуникативные универсальные действия.

Примеры заданий:

На плане показаны столицы некоторых государств Европы. Узнай, столицами каких государств являются эти города.

Это знаменитая теорема Пифагора, с которой ты мог познакомиться на разворотах истории во 2 классе.

Вспомни, как складывают числа в столбик (см. справочник)

Попробуй разобраться в происхождении и строении слов. К каким словарям обратишься за помощью?

Уточни значения словарных слов, состав их значимых частей, значение исторических корней.

Почему так говорят: *Его и калачом не заманишь*? Где будешь искать ответ?

Пользуясь справочной литературой, узнай, что такое гидропоника.

Узнай о каком-нибудь культурном растении и его дикорастущем предке. Расскажи об этом в классе.

Узнай у родителей, являешься ли ты гражданином России.

Найди синонимы к словам...
Найди антонимы к словам

Возьми в библиотеке книгу, в которой собраны народные песни.

Можно ли согласиться с поэтом, что именно словом наносят самую сильную рану?
Узнай, что об этом думают взрослые и твои сверстники.

Дифференцированные задания — предоставляют возможность учащимся выбрать задание по уровню сложности, ориентируясь на свои личные предпочтения, интересы. Сложность заданий нарастает за счёт востребованности для их выполнения метапредметных умений.

Примеры заданий:

- а) Выполни вычисления и запиши результаты в таблицу.
- б) Пользуясь этой таблицей, вычисли произведения.

- а) Выпиши из текста словосочетания прил. + сущ., укажи падежи, выдели окончания.
- б) Запиши по памяти одно из четверостиший стихотворения (по выбору). Покажи графически словосочетания прил. + сущ., укажи падежи, выдели окончания

- а) Проиллюстрируй это высказывание с помощью имён прилагательных.
- б) Передай ту же мысль с помощью или небольшого текста об осенних красках леса.

- а) Вычисли.
- б) Определи закономерность.
- в) Составь следующие три равенства и проверь их.

- а) Что ты знаешь о героях твоего края? Расспроси взрослых.
- б) Найди в библиотеке книги, в которых есть рассказы о военных подвигах наших предков.
- в) Выбери один из рассказов. Расскажи его одноклассникам.

- а) Расскажи историю от лица главного героя.
- б) Придумай продолжение истории. Запиши свое продолжение.

- а) Вспомни рассказ Зощенко «Великие путешественники» Ты читал его во 2 классе. Сравни героев из рассказов М.Зощенко и А. Чехова.
- б) Если в твоей жизни были интересные путешествия, расскажи о них.

Интеллектуальный марафон — задания ориентированы на развитие у детей самостоятельности, инициативности, творческих способностей, на формирование умения правильно использовать знания в нестандартной ситуации.

Задания ставят перед учащимися задачу поиска средств решения, преобразования материала, конструирование нового способа действий.

Примеры заданий:

Есть ли разница в значениях слов олимпиада и спартакиада? И почему спартакиада, если спорт?

Учёные называют интонацию и пунктуацию «сёстрами, дочерьми одного отца – смысла». Можешь ли примерами подтвердить или опровергнуть это высказывание?

Составь небольшой текст для диктанта с целью проверки умений грамотно записывать слова с орфограммами в личных окончаниях глагола.

Прочитай диалог. Объясни, в чём состоят логические ошибки героев пьесы.

Путешественник, вылетев из Москвы хочет побывать в Париже, Амстердаме и Риме, а затем вернуться в Москву. Выбери кратчайший маршрут, используя таблицу расстояний.

Замените числа в произведении ближайшими сотнями, вычислите значение произведения приближённо и ответьте на вопрос.

Понаблюдай за числами в равенствах. Сделай вывод.

Сыграйте в игру. Подумайте, какие числа нужно выбирать первому игроку, чтобы выиграть.

Ласточка и дятел — насекомоядные птицы. Почему же у них клювы разной формы?

Из-за засухи урожай растений на поле резко снизился. Как это скажется на лисицах, питающихся мышами?

Творческие задания — направлены на развитие у учащихся познавательных интересов, воображения, на выход в творческую деятельность.

Творческие задания дают возможность учащимся предложить собственное оригинальное решение предметных задач или задач на различные жизненные ситуации. Выходя в собственное творчество, ребенок должен удерживать учебную задачу, осуществить выбор средств для ее решения, продумать собственные действия и осуществить их.

Примеры заданий:

Придумай, что могут означать равенства: $1+7=8$, $2+6=8$, $3+5=8$

Согласен ли ты с мнением Незнайки? Построй своё рассуждение.

Вспомни, у кого из твоих родных или друзей скоро день рождения. Подумай, как ты поздравить человека, какое составишь словесное поздравление для него. Составь текст такого поздравления.

Можешь ли ты рассказать о чём-нибудь с помощью загадок? Попробуй.

- а) Расскажи историю от лица мальчика.
- б) Расскажи эту же историю от лица служанки.

- а) Придумай веселую историю из жизни знакомого животного и запиши ее.
- б) Нарисуй иллюстрации к собственному рассказу или к произведению в учебнике.

Выдели пословицу, которая тебе особенно понравилась. Сочини историю, в которой можно использовать эту пословицу.

Придумай опыты, с помощью которых можно доказать, что нас окружает воздух.

Придумай фантастическое животное с необычными органами чувств. Вылепи его из пластилина.

Придумай свое упражнение для поддержания правильной осанки.

Нарисуй элементы национальной одежды твоего народа.

Какими зданиями хотел бы ты украсить родной город, село?
Какую пользу хотел бы ты принести нашему государству?

Работа в паре — задания ориентированы на использование групповых форм обучения.

Чтобы выполнить это задание, учащиеся должны решить, как будут действовать, распределить между собой кто, какую работу будет выполнять, в какой очередности или последовательности, как будут проверять выполнение работы. Этот вид задания очень важен, так как способствует формированию регулятивных, коммуникативных универсальных действий, обеспечивает возможность каждому ученику высказать своё личное мнение, сопоставить его с мнением других, разобраться, почему я думал так, а товарищ по-другому. Дети обучаются разным способам получения и обработки информации, «учатся обучая».

Примеры заданий:

Проверьте друг у друга правильность записи, сверяя с текстом учебника. Оцените уровень усвоения изученных правил.

Продиктуйте друг другу слова из словаря – названия птиц. Проверьте их написание с помощью словаря.

Сравните результаты вычислений. Чей способ вычислений удобнее?

Пусть каждый из вас вычислит свою колонку произведений. Сравните результаты. Сформулируйте закономерность. Проверьте выводы, составив несколько равенств.

Проверьте последнюю цифру результата вычислений. Найдите ошибки в вычислениях и исправьте их.

Как интонационно правильно нужно прочитать пословицу? Какой смысл в ней передаётся? Сравните ваши варианты чтения.

Обсудите с товарищем, о чём рассказывают книги. Во всех ли случаях ваше мнение одинаково?

- 1) Посчитайте друг у друга, сколько вдохов и выдохов вы делаете за 1 минуту. Запишите результаты.
- 2) Сделайте 10 приседаний. Затем еще раз посчитайте вдохи и выдохи за 1 минуту. Запишите результаты.
- 3) Сравните полученные результаты. Сделайте вывод.

Пройдите по улицам и запишите, какие названия вам встретятся. Узнайте, с какими историческими событиями они связаны.

Проекты. В учебниках на специальных разворотах представлены возможные варианты творческих, информационных и практико-ориентированных проектов, при этом на каждом из этих разворотов обязательно присутствует предложение создания собственного проекта учащегося.

Учебники предлагают детям для выбора различные проекты: создание игр на учебном материале, социально значимых проектов (спектакль для детей детского сада, поздравление ветеранам, праздник для родителей и др.), частично исследовательские проекты (найди исторический корень,и др.). Тематика проектных заданий связана с материалами разных учебных предметов, жизненными ситуациями. Сложность предлагаемых проектов возрастает от класса к классу и в плане содержательном, и в плане организационном. Так проект 1 класса «Фруктовая азбука» предполагает поиск и запись слов на определенную букву алфавита из названий фруктов. Работа вполне может выполняться индивидуально (как индивидуальный вклад в общее дело), она не требует коллективно распределённых действий, так же как и проект 2 класса «Найди исторический корень». Однако во 2 классе содержание усложняется за счёт исследовательского характера действий, самостоятельной работой со словарями и созданием письменных текстов. Многие проекты 3 и 4 класса требуют от детей распределённых и согласованных действий, с одной стороны, и решения речевых коммуникативных задач с другой. Из предлагаемых учебниками проектов ребенок может выбрать те, которые его «зацепят», т.е. по отношению к которым у ребенка возникнут лично значимые цели. И дальше начнется работа по планированию действий, их реализации и осмыслению полученного результата (Получилось? Не получилось? Почему? Как я работал? Что можно было бы сделать по-другому? и т.д.).

Возможность личного выбора в соответствии со своими интересами и возможность выхода в собственный проект создают условия для формирования личностных, коммуникативных, регулятивных и познавательных универсальных учебных действий.

Примеры проектов:

Выставка «Пространственные фигуры». Организовать и провести выставку моделей пространственных фигур из разных материалов.

Создание мультимедийного тренажера «Помоги сказочным героям поставить знак ударения».

Практико-ориентированный проект «Помощь местным животным и растениям». Сбор информации о животных и растениях местной фауны. Изготовление экологических знаков, кормушек, озеленение территории.

Творческий проект «Картонажный театр кукол». Выбор сказки для инсценировки, изготовление кукол, репетиции, выступление.

Практико-ориентированный проект «Памятка по написанию SMS-ки, электронного письма».

5. Мониторинг сформированности универсальных учебных действий

Федеральный государственный образовательный стандарт начального общего образования предписывает, что «предметом итоговой оценки освоения обучающимися основной образовательной программы начального общего образования должно быть достижение предметных и метапредметных результатов освоения основной образовательной программы начального общего образования, необходимых для продолжения образования. К результатам индивидуальных достижений обучающихся, не подлежащим итоговой оценке качества освоения основной образовательной программы начального общего образования, относятся: ценностные ориентации обучающегося; индивидуальные личностные характеристики, в том числе патриотизм, толерантность, гуманизм и др. Обобщённая оценка этих и других личностных результатов учебной деятельности обучающихся может осуществляться в ходе различных мониторинговых исследований.

Мониторинг освоения учебных программ и сформированности личностных, познавательных, коммуникативных учебных действий может осуществляться на материалах учебников и рабочих тетрадей УМК «Планета знаний», представленных на листах с проверочными и тренинговыми заданиями.

Примеры:

Русский язык

Отдельные задания

Сопоставь звуковой состав слов. Выпиши пару слов, в которой все звуки одинаковы: Для доказательства используй звуковую запись слова.

- 1) жил-шил; лез-лес; рад-ряд; слива-слава
- 2) жар-шар; шторм-штурм; мял-мал; прут-пруд

Сравни слова по их составу (по морфемам). Выпиши из них слово, отличающееся по своему строению, построй его модель, рядом запиши другое слово, соответствующее данной модели.

- 1) видный, осинка, усмешка, полковой
- 2) доплата, дорожка, переходы, подкова

Правильно ли построены словосочетания? Если есть нарушения, установи их причину.

Запиши словосочетания верно, в скобках укажи, что было нарушено.

- 1) Спелая жёлудь, о сизокрылым голубе, наблюдать за малыш, ехал на метро.
- 2) Кричит грачи, с верном другом, зелёный фасоль, пришёл со школы.

Составь из слов предложение и оформи его, используя правила пунктуации. Обоснуй постановку знаков препинания схемой предложения.

- 1) небо, подниматься, в, облака, таять, высокий
- 2) молодой, ласкать, лось, кормить, мальчик, он

Распредели по группам слова по наличию безударной гласной в корне, приставке или окончании. Какой обобщённый способ проверки используется во всех случаях?

- 1) Подруга, удивлять, о чайке, к реке, заколка, к полёту, из бочки, о дожде.
- 2) Покупки, на окне, в песне, из избы, к дочке, осенний, отрезал.

Три слова из четырех имеют общий грамматический признак. Найди и выпиши «лишнее» слово, рядом напиши, почему это слово можно считать «лишним».

- 1) Сапог, город, берёза, сад
- 2) Крыло, звёзды, адрес, пирог

Комплексная работа

Прочитай текст.

Муравьи – удивительные существа! Люди про них уважительно говорят: «Мал муравей телом, да велик делом».

Каким же делом он велик? Муравьи разносят семена лесных растений, перемешивают, рыхлят и удобряют почву. В медицине активно используется муравьиный яд. Муравьи освобождают лес от гусениц, поедающих листья деревьев. За день обитатели муравейника уничтожают до двадцати тысяч гусениц. Много?!

Но муравей очень силён. Он может таскать тяжести, которые превышают его собственный вес в пятьдесят раз. Представьте, что вы подняли во дворе легковую машину – как бы все ахнули!

Муравьи всё делают дружно и организовано. Каждый муравей знает свои обязанности.

1. Определи тему текста и вырази её в заголовке. Запиши заголовок.
2. Выпиши предложения, в котором выражена основная мысль текста.
3. Сколько смысловых частей в тексте. Выпиши из них главную часть.
4. Ответь своими словами письменно на вопрос, почему люди считают муравья сильным.
5. Выпиши номера предложений, в которых дана не информация о муравьях, а отношение к ним автора.
6. Выпиши из текста: а) однокоренные слова с корнем мурав-, б) формы слова муравей.
7. Найди в выписанной тобой части текста предложение с однородными членами, подчеркни их. Укажи части речи, над склоняемыми частями речи – падежи.
- Покажи схемой постановку знаков препинания.
8. Выпиши из текста пословицу. Как ты её понимаешь? В каком значении употреблён союз *да*? Запиши *да* – ... Как ты считаешь, можно ли истолковать эту пословицу по отношению к человеку? Если да, то запиши, как она может звучать?

Данная работа, кроме предметных знаний и умений, проверяет личностные (принятие значимости ценности труда), познавательные (выделение главного; различение информации и отношения, формы слова и однокоренных слов; моделирование предложения), коммуникативные (монологический текст, как ответ на вопрос).

Мониторинг личностных, познавательных, регулятивных, коммуникативных

Работа над проектом

Наша общая тема:

Что мне интересно об этом узнать:

действий может осуществляться по работам учащихся в рабочих тетрадях УМК «Планета знаний» на листах «Работа над проектом». На данных страницах учащиеся записывают ход работы над проектом, планируют свои действия в соответствии с поставленной задачей и условиями ее реализации. Записи позволяют педагогу вести наблюдения над тем, какие темы выбирают учащиеся, что для них становится лично значимым; как овладевают учащиеся способом планирования собственных действий, вносят ли необходимые коррективы; предпочитают индивидуальную работу или начинают выстраивать взаимодействие с другими участниками проекта.

Достижение планируемых результатов фиксируется в накопительной системе оценки, в том числе в форме портфолио учащегося. Педагогу важно на каждом этапе обучения вместе с ребёнком выбирать, что является для него результатом на сегодняшний день. Оценочная деятельность самого педагога должна быть направлена на то, чтобы стимулировать учебно-познавательную деятельность ребёнка и корректировать её. Вместе с тем передавать ребёнку нормы и способы оценивания (не выставления отметки, а фиксации качества, например разборчивость письма, грамотность, способа действий и т.д.), способствовать выработке у ребёнка самооценки своего труда. Отбирая в свой портфолио творческие, проектные работы, ребёнок проводит рефлексию сделанного, а педагог может отследить как меняются, развиваются интересы ребёнка, его мотивация, уровень самостоятельности и другие личностные и метапредметные действия. Динамика образовательных достижений учащихся за период обучения станет очевиднее, если накопительная система оценивания станет действовать с 1 класса, поэтому так важно сохранить первые тетради (или отдельные страницы), первые творческие работы ребёнка.

6. Преемственность формирования универсальных учебных действий по ступеням общего образования.

Организация преемственности при переходе от дошкольного образования к начальному образованию, от начального образования к основному образованию в *МБОУ СОШ № 20* осуществляется следующим образом.

1. Проводится диагностика (физическая, психологическая, педагогическая) готовности учащихся к обучению в начальной школе (пособие «Что нужно знать и уметь ребенку при поступлении в школу», Астрель, 2011).

2. В течение 2-х первых месяцев организуется адаптационный период обучения, в который средствами УМК «Планета знаний» проводится работа по коррекции и развитию универсальных учебных умений первоклассников.

3. В дальнейшем проходит ежегодно стартовая диагностика, имеющая целью определить основные проблемы, характерные для большинства обучающихся, и в соответствии с ними выстраивается система работы по преемственности (контрольные и проверочные работы, тесты).

4. Проводится «День открытых дверей» для родителей и будущих первоклассников, учащиеся 4-х классов посещают открытые уроки-презентации в средней школе, организовываются родительские собрания с будущими преподавателями.

5. В конце 4 класса проводится итоговая диагностика (физическая, психологическая, педагогическая) готовности учащихся к продолжению обучения в средней школе (пособия «Итоговое тестирование выпускников начальной школы»).

Основанием преемственности разных уровней образовательной системы является ориентация педагогов на формирование умения учиться, понимание значения развития универсальных учебных действий для дальнейшего обучения учащихся.

В целях обеспечения преемственности и создания условий для развития универсальных учебных действий в образовательном процессе педагог должен:

— понимать и признавать важность формирования универсальных учебных действий школьников; сущность и виды универсальных умений;

- уметь осуществлять выбор учебного материала и конструировать учебный процесс с учетом формирования УУД;
- уметь использовать деятельностные формы обучения;
- мотивировать учащихся на освоение метапредметных умений;
- уметь использовать диагностический инструментарий успешности формирования УДД;
- выстраивать совместно с родителями пути решения проблем по формированию УУД.

В своей педагогической деятельности педагог должен ориентироваться:

- на формирование у выпускника мотивов деятельности, системы ценностных отношений учащихся к себе, другим участникам образовательного процесса, самому образовательному процессу, объектам познания, результатам образовательной деятельности;
- на освоение выпускником учебных действий, направленных на организацию своей работы в учебном процессе и внеурочной деятельности, включая постановку цели и задачи, планирование её реализации (в том числе во внутреннем плане), контролирование и оценивание своих действий, их корректировку в ходе выполнения работы;
- на овладение выпускником познавательных универсальных учебных действий (использование знаково-символических средств, моделирования, широкого спектра логических действий и операций);
- на освоение выпускником коммуникативных универсальных учебных действий (умения учитывать в диалоге позицию собеседника, организовывать и осуществлять сотрудничество и кооперацию с учителем и сверстниками, адекватно воспринимать и передавать информацию, отображать предметное содержание и условия деятельности в сообщениях).

Программы отдельных учебных предметов и курсов внеурочной деятельности

РУССКИЙ ЯЗЫК 1 КЛАСС (165 часов)

РЕЧЕВОЕ ОБЩЕНИЕ (виды речевой деятельности)

Сведения о речи. Речь как способ общения. Речь устная и письменная. Диалог. Общее представление о тексте как связной (монологической) речи. Словесные и несловесные средства устного общения (язык слов, интонация, мимика, жесты).

Слушание. Восприятие звучащей речи. Понимание сути вопросов и объяснения учителя.

Говорение. Ответы на вопросы учителя. Элементарное умение вступать в диалог с одноклассниками и поддерживать его. Овладение нормами речевого этикета в ситуациях учебного и бытового общения: приветствие, прощание, обращение с вопросом.

Устные рассказы детей по материалам собственных игр, наблюдений, по рисункам. Разыгрывание диалогов и сюжетных сценок.

Чтение. Овладение плавным слоговым чтением. Понимание прочитанного текста при его прослушивании и самостоятельном чтении. Нахождение информации, содержащейся в тексте в явном виде. Озаглавливание текстов с ярко выраженной темой.

Письмо. Овладение печатным и рукописным шрифтами. Письмо букв, буквосочетаний, слогов, слов, предложений в системе обучения грамоте. Списывание с прописей, доски, учебника русского языка. Письмо под диктовку.

ОБУЧЕНИЕ ГРАМОТЕ (115 ч)

Подготовительный (добуквенный) период (18 ч)

Речь. Предложение. Слово. Речь — способ общения людей. Формы речи: устная и письменная. Несловесные средства устного общения (интонация, мимика, жесты, позы).

Выделение из потока речи высказываний в объёме предложений. Предложение и слово. Смысловое единство слов в предложении. Моделирование предложения. Знаки препинания.

Слова — названия предметов, явлений окружающего мира. Различение понятий: предмет и слово как название предмета.

Слогоделение. Ударение. Ударный слог.

Звуки и буквы. Звуки речи. Звуковое строение слов. Установление числа и последовательности звуков в слове. Осознание смыслоразличительной функции звуков. Сопоставление слов, различающихся одним звуком (мак — рак). Гласные и согласные звуки. Твёрдые и мягкие согласные звуки (лук — люк). Моделирование звукового состава слов с помощью схем.

Развитие речи. Развитие фонематического и интонационного слуха. Упражнения по отработке чёткости произнесения слов. Составление предложений по рисункам, предложенным ситуациям. Составление рассказов по серии сюжетных картинок.

Графика. Знакомство с гигиеническими требованиями при письме (посадка за столом, положение тетради и ручки). Соблюдение гигиенических навыков письма.

Знакомство с разлиновкой прописи. Развитие глазомера и мелких мышц пальцев (бордюры, штриховка и др.).

Основной (букварный) период (97 ч)

Звуки речи (фонетика). Звуки речи. Звуковое строение слов. Единство звукового состава слова и его значения. Гласные и согласные звуки. Различение согласных по твёрдости–мягкости и по звонкости–глухости.

Слог как минимальная произносительная единица. Слоγοобразующая роль гласных звуков. Деление слов на слоги.

Ударные и безударные гласные в слове. Определение места ударения в слове. Смыслоразличительная роль ударения (замок—замок).

Буквы (графика). Различение звука и буквы: буква как знак звука. Обозначение звуков (в сильной позиции) буквами. Буквенное строение письменного слова. Воспроизведение звуковой формы слова по его буквенной записи (чтение).

Роль гласных букв для обозначения мягкости предшествующих согласных в слове. Роль йотированных букв е, ё, ю, я. Обозначение буквами звука [й'] в разных позициях. Употребление букв ь и ъ.

Знакомство с русским алфавитом, с печатным и письменным начертанием букв.

Письмо прописных и строчных букв, буквосочетаний, слогов, слов, предложений с соблюдением графических норм. Сравнительный анализ буквенных записей слов с разными позициями согласных звуков. Списывание с печатного и письменного шрифта, письмо под диктовку при орфографическом проговаривании.

Понимание функции небуквенных графических средств и использование их на письме (пробел между словами, знак переноса, знак ударения, знаки препинания).

Слово и предложение. Восприятие слова как названия предметов и явлений окружающего мира, как объекта изучения, материала для анализа. Анализ строения слова (звуковой, буквенный, слогаударный). Наблюдение над значением слова (слова, близкие и противоположные по смыслу, многозначные).

Различение слова и предложения. Наблюдение за интонацией предложения и оформлением её на письме. Составление предложений. Перемещение логического ударения (простые случаи).

Орфография. Ознакомление с правилами правописания и применение их на практике:

- обозначение гласных после шипящих (жи—ши, ча—ща, чу—щу);
- раздельное написание слов;
- перенос слов по слогам без стечения согласных;
- большая буква в начале, знаки препинания в конце предложения.

Развитие речи. Общее представление о тексте. Понимание содержания текста при его прослушивании и при самостоятельном чтении. Восстановление деформированного текста повествовательного характера. Устные ответы на вопросы учителя.

СИСТЕМАТИЧЕСКИЙ КУРС РУССКОГО ЯЗЫКА **послебукварный период (50 ч)**

Слово — главное средство языка. Роль языка в жизни людей.

Использование несловесных средств общения (жестов, мимики, поз, интонации).

РЕЧЕВОЕ ОБЩЕНИЕ

Углубление представлений о различных видах и формах общения (восприятия и передачи информации): в устной форме — слушание и говорение, в письменной — чтение и письмо.

Практическое овладение диалоговой формой речи: понимание смысла вопросов, реплик; вступление в диалог, ответы на вопросы, реплики, передача собственных мыслей, уточнение непонятного.

Упражнения в создании собственных высказываний с опорой на рисунки, схемы, на основе наблюдений.

Использование этикетных формул в различных ситуативных упражнениях (ситуации приветствия, прощания, обращения с вопросом, просьбой, извинения и др.).

Упражнения в достижении безошибочного выполнения разных видов письма: списывание с рукописного и печатного шрифтов, письмо предложений (в которых произношение слов не расходится с их написанием) по памяти и под диктовку.

Последовательный переход к осознанному правильному плавному слоговому чтению многосложных и целостному чтению коротких слов на основе понимания закономерностей письма. Упражнения в выразительном чтении, отражающем понимание смысла читаемого текста.

Формирование первоначальных умений работать с учебником русского языка: отличать текст упражнений от заданий, анализировать образец, находить нужную информацию в словариках учебника.

ЯЗЫК КАК СРЕДСТВО ОБЩЕНИЯ

Фонетика, орфоэпия и графика (18 ч)

Звуки и буквы русского языка. Различение гласных и согласных звуков.

Твёрдые и мягкие согласные звуки. Обозначение мягких звуков на письме с помощью букв и, е, ё, ю, я, ь. Звонкие и глухие согласные звуки. Смыслоразличительная роль звуков.

Ударение. Смыслоразличительная роль ударения. Гласные ударные и безударные. Качественная характеристика звука (гласный ударный — безударный, согласный твёрдый — мягкий, звонкий — глухой, парный — непарный).

Слоговой состав слова. Слоγοобразующая роль гласных звуков. Слоговой и звукобуквенный анализ слова. Использование знания слогораздела для переноса слов.

Произношение звуков и сочетаний звуков в соответствии с нормами русского литературного языка.

Алфавит. Названия букв в алфавите. Знание конфигурации букв рукописного алфавита. Упражнения в совершенствовании техники письма: разборчивости, линейности, достижения параллельности и равноотставленности штрихов, связанного соединения двух букв. Закрепление в самостоятельном выполнении правил гигиены письма.

Установление соотношения звукового и буквенного состава слова.

Наблюдение над единообразным написанием безударных гласных в общих частях слов. Ознакомление с простейшими способами подбора проверочных слов (один — много, много — один).

Слово и его значение (лексика) (7 ч)

Слова как названия всего, что существует: предметов, их признаков, действий. Понимание слова как единства звучания и значения. Наблюдение над значениями слов русского языка. Подбор слов со сходными (синонимическими) и противоположными (антонимическими) значениями. Наблюдение над употреблением слов в переносном значении, употреблением многозначных слов. Использование словарей для наведения справок о значении, происхождении и правописании слова.

Наблюдение над общностью значений родственных слов. Наблюдение над общим значением слов, называющих предметы, действия предметов, признаки предметов (морфологические наблюдения).

Предложение и текст (4 ч)

Речь как способ общения людей. Речь устная и письменная, высказывание в объёме предложения или текста. Общее представление о тексте: смысловое единство предложений, заголовков как тема текста.

Отличие слова и предложения. Предложение как высказывание. Слова как строительный материал предложений. Установление смысловой связи слов по вопросам.

Интонационная законченность предложения. Составление предложений из набора слов, на определённую тему, правильное их оформление в устной и письменной речи.

Орфография (9 ч)

Ознакомление с правилами правописания и их применение на практике:

- обозначение гласных после шипящих (жи—ши, ча—ща, чу—щу и буквосочетаний чк, чн);
- раздельное написание слов;
- перенос слов по слогам без стечения согласных;
- большая буква в именах, отчествах, фамилиях людей, кличках животных и отдельных географических названиях (стран, рек, населённых пунктов);
- написание слов из словаря;
- большая буква в начале предложения, знаки препинания в конце.

Повторение изученного в течение года (12 ч)

2 КЛАСС (170 часов)

Язык и речь (вводный раздел) (9 ч.)

Слово — главное средство языка и речи. О роли дара речи, дара слова в жизни человека (социальная роль общения, познавательная функция и др.). Представление о связи языка и речи. Язык как основа речи, речь как «жизнь» языка, как способ общения. Формы речи: устная и письменная, диалогическая и монологическая.

Повторение изученного о языке в первом классе (26 ч.)

Слово и его строение. Звуковое, буквенное, слоговое строение слов. Обозначение на письме звуков согласных (твёрдых и мягких, звонких и глухих) и гласных. Использование алфавита. Последовательность букв русского алфавита. Роль букв е, ё, ю, я в обозначении звуков. *Историческая справка о создании письменности на Руси, о рождении и изменениях русского алфавита, об использовании прописных букв.* Смыслоразличительная роль звуков, букв. Большая буква в именах, фамилиях людей, кличках животных.

Ударение. Смыслоразличительная роль ударения. Ударный слог.

Строение слога. Правила переноса слова.

Обозначение на письме гласных и согласных звуков. Употребление гласных после шипящих ш, ж, ч, щ. Обозначение безударных гласных (в двусложных словах). Обозначение арных звонких и глухих согласных (на конце слов). Написание буквосочетаний чк, чн, щн. Упражнения в записи слов на указанные правила (списывание, под диктовку, преобразование, свободное письмо).

Слово как часть речи. Группы слов с общим значением предмета, признака, действия, выделение групп по значению и вопросу.

Слово и предложение. Признаки предложения. Оформление предложений на письме (большая буква, точка, вопросительный, восклицательный знаки).

Предложение и текст. Признаки текста. Упражнения в редактировании, пересказе (изложении), составлении текстов (устно и письменно).

Речевое общение (12 ч.)

Круг сведений о речи как основе формирования речевых умений

Речь. Общение как обмен информацией. Виды речевой деятельности: слушание, говорение (восприятие смысла, информации), чтение, письмо (передача смысла, информации). *Умение ориентироваться в речевой ситуации (с кем? зачем? что? как?). Речевое действие и необходимые условия его совершения: наличие партнёров по общению и потребности (мотива) у одного обратиться с речью, у другого - воспринимать её.*

Роль несловесных средств (интонации, поз, жестов, мимики) в речевом общении. *Высказывание. Текст.* Высказывание как продукт речи. Средства и объём высказывания,

слово-предложение, предложение, текст. Осознание целей, задач высказываний: спросить, сообщить, подтвердить, отрицать, попросить, поздравить и др.

Текст (устный и письменный). Тема текста. Роль заголовка в тексте. Тексты с одной или двумя микротемами. Использование красной строки при выделении смысловых частей текста. *Из истории появления выражения «красная строка».* Смысловое единство структурных частей. Наблюдение над особенностями текстов с точки зрения их назначения: описание Животных, природных уголков, цветов), повествование (воспоминания о летних каникулах, разных забавах), рассуждение (о любимом времени года). Жанровое разнообразие текстов: сказка, загадка, считалка, закличка, *природная зарисовка, письмо. Стилиевое различие текстов (научная, учебно-деловая, художественная, разговорная речь).*

Речевой этикет. Этикетные высказывания: просьба, вопрос, благодарность, *поздравление.*

Виды речевой деятельности (коммуникативно-речевые умения)

Слушание и чтение. Слушание и чтение как процесс восприятия смысла, добывания Информации из устного и письменного текста: объяснений учителя, вопросов, содержания небольших текстов как учебного, так и художественного характера, формулировок заданий к Упражнениям, правил, определений. Уточнение непонятого с помощью вопросов, обращения к сноскам, словарю учебника. Выбор нужного материала из текста. Элементарное прогнозирование содержания текста по его заголовку, плану. Понимание интонационной окраски предложений, маленьких текстов.

Говорение и письмо. Говорение и письмо как процесс передачи смысла, информации. Создание, конструирование собственных устных и письменных высказываний (предложений, текстов) с определённой речевой задачей на темы, близкие второклассникам: о каникулах, любимых уголках природы, животных, об увлечениях, прочитанных книгах, увиденных фильмах и пр. Разыгрывание ситуаций в диалоговой форме. Составление элементарного текста письма.

Овладение нормами орфоэпии и правильного интонирования предложения и текста.

Грамотное оформление выражаемых мыслей и чувств в соответствии с изученными каллиграфическими, орфографическими и пунктуационными правилами.

Практическое овладение нормами речевого этикета в ситуациях учебного и бытового общения (обращение с просьбой, благодарность, *поздравление*).

Язык как средство общения (105 ч.)

Круг сведений о языке как основе формирования языковых умений

Общие сведения о языке. Язык как своеобразный код, средство обозначения явлений реального мира («всему название дано») и средство общения. Язык людей — язык слов. Связь языка с мышлением (выражаем и формулируем мысли и чувства).

Русский язык — родной язык русского народа. Связь развития языка с историей развития культуры русского народа (почему так называется, почему так говорят, почему так пишется и т.п.). *Представление об историческом корне слова. Из истории происхождения собственных имён (имён, фамилий).*

Наблюдение над выразительными средствами русского языка, качествами устной народной речи (на примере малых жанров устного народного творчества). Развитие мотива к изучению русского языка.

Фонетика, орфоэпия. Словесное ударение. Произношение звуков и сочетание звуков в соответствии с нормами русского литературного языка. *Фонетический разбор (анализ) слова.*

Графика. Знание алфавита: правильное название букв, знание их последовательности. Использование алфавита при работе со словарями, справочниками, каталогами.

Установление соотношения звукового и буквенного состава слов с мягкими согласными, с йотированными гласными *е, ё, ю, я*, с непроизносимыми согласными.

Использование на письме разделительных *ь* и *ъ* знаков; небуквенных графических

средств: пробела между словами, знака переноса, абзаца, красной строки.

Развитие графической зоркости, умения точного списывания с образца.

Чистописание. Совершенствование техники написания письменных букв по группам в порядке усложнения их начертания: 1) *и, ш, И, Ш, п, р, т, з*; 2) *л, м, Л, М, я, Я, А*; 3) *у, ц, и, У, Ц, Ш, ч, Ч*; 4) *с, С, е, Е, о, О, а, д, б*; 5) *ь, ы, ы*; 6) *н, ю, Н, Ю, к, К*; 6) *В, в, З, з, Э, э, Ж, ж, Х, х, ф*; 7) *Ф, У, Г, Ю, П, Т, Р, Б, Д*. Отработка начертания букв и их рациональных соединений при письме слов и предложений.

Слово и его значение (лексика) (10 ч.)

Понимание слова как единства звучания и значения. Нахождение в толковом словаре значения слова. *Осознание словарного богатства русского языка. Слова, имеющие одно, два и несколько значений. Прямое и переносное значение слова. Слова с близким и противоположным значениями (синонимы, антонимы). Наблюдение над использованием слов в разных значениях в речи, в эталонных текстах. Пути, источники пополнения словарного запаса русского языка. Знакомство со словарями: толковыми, синонимов и антонимов.*

Слово и его строение (состав слова, морфемика) (10 ч.)

Понятие о родственных (однокоренных) словах. Значимые части слов (корень, приставка, суффикс, окончание). Корень — смысловый центр слова. Различение однокоренных слов и синонимов, однокоренных слов с омонимичными корнями.

Основа слова. Различение однокоренных слов и различных форм одного и того же слова.

Осознание значения суффиксов и приставок. Образование новых слов (однокоренных) с помощью суффиксов и приставок. Разбор слов по составу.

Слово как часть речи (морфология) (22 ч.)

Обобщение сведений о частях речи как группах слов с общим значением предметности, признака, действия (общее представление). Слово как часть речи (с введением терминов: имя существительное, имя прилагательное, глагол).

Имя существительное. Значение, вопросы как средство его выявления. Углубление представления о значении предметности: обозначение явлений природы, состояния процесса (сон, бег, разговор).

Представление об одушевлённых и неодушевлённых именах существительных. Имена собственные (имена, отчества, фамилии, клички, географические названия). Наблюдение над изменением имён существительных по числам.

Имя прилагательное. Значение, вопросы как средство его выявления. Значения признака предмета (по цвету, размеру, форме, вкусу, месторасположению, оценке, характеру и т.д.). Смысловая и грамматическая связь имени прилагательного с именем существительным. Наблюдение над изменением прилагательных по числам.

Глагол. Значения действия, состояния живых существ (спит, радуется), состояния неживых предметов (растёт, стоит, находится). Вопросы как средство выявления значения глагола. Смысловая и грамматическая связь с именами существительными. Наблюдение над изменением глаголов по числам.

Служебные части речи. Предлоги. Союзы (и, а, но, как, что). Их роль в речи; а) выражать отношения между знаменательными частями речи: пространственные (за, над, под, в, к), противительные (а, но), соединительные (и), сравнительные (как, точно, словно); б) служить для связи слов и предложений.

Синтаксис и пунктуация (5 ч.)

Общее представление о словосочетании, его номинативной роли (уточнять название). Предложение и его коммуникативная функция. Средства оформления предложений в речи: интонация конца предложений в устной речи, знаки препинания (точка, вопросительный, восклицательный знаки) в письменной речи. Связь слов в предложении (по смыслу, грамматически).

Орфография (58 ч.)

Общее представление об орфограмме, формирование орфографической зоркости, разные способы проверки орфограмм в зависимости от местоположения в слове. Использование орфографического словаря.

Обозначение мягкости согласных. Написание буквосочетаний *жи-ши, ча-ща, чу-щу, чк, чн, щн, нч*. Использование разделительного мягкого знака.

Употребление большой буквы в именах собственных (именах, отчествах, фамилиях, кличках, географических названиях).

Правописание безударных гласных, парных звонких и глухих согласных, непроизносимых фасных, удвоенных согласных в корне слова, как проверяемых, так и непроверяемых.

Повторение (9 ч.)

Слово, предложение, текст. Основные правила правописания слов, оформления предложений, О «работе» средств языка в речи.

Развитие речи (9ч.)

Обогащение словаря новыми словами, уточнение значения по словарю вроде бы известных детям слов. Подборы синонимов, антонимов в условиях заданного контекста. *Использование разных языковых средств выражения сравнительных отношений: описательные выражения (похож на..., подобен...), сравнительные обороты (нежный, как..., неуклюжий, точно..., словно...).*

Составление предложений на тему, со словарным словом, из набора отдельных слов.

Развитие речевого слуха: мелодика слова и предложения (интонационный рисунок).

Воспроизведение (изложение) чужой речи, небольших по объёму текстов повествовательного характера: дословно (списывание с образца, письмо по памяти, письмо под диктовку), близко к исходному содержанию (устный и письменный пересказ/изложение по вопросам, по готовому плану).

Составление небольших по объёму текстов на тему летних каникул, новогоднего праздника, в жанре природной зарисовки и т. п.

Слова с непроверяемым написанием

Адрес, аллея, антенна, барабан, бассейн, библиотека, брасс, велосипед, Великая Отечественная война, ветер, ветеран, внимание, вокзал, город, деревня, дятел, железо, женщина, забава, иллюстрация, иней, искусный, искусство, календарь, каникулы, капуста, коллектив] коллекция, компьютер, конверт, космонавт, космос, кросс, лимон, месяц, мужчина, народ, одежда, океан, орех, осина, отец, Отечество, Отчизна, пассажир] перрон, планета, посуда, праздник, Родина, Россия, рюкзак, рябина, салат, салатный, серебро, снегирь, столица, телеграмма, теннис, хозяин, хоккей, цирк, циркуль, чувство, февраль, футбол, энциклопедия, январский.

3 КЛАСС (170 часов)

Речевое общение (46 ч)

Круг сведений о речи как основе формирования речевых умений (17 ч.)

Речь. Речь как способ общения с помощью языковых средств. Речевое общение как мыслительно-речевая деятельность. Представление о речевых действиях, об основных видах речевой деятельности: говорении, слушании, письме, чтении. Единство двух сторон речевого общения: передача (говорение, письмо) и восприятие (слушание, чтение) смысла. Качества речи.

Высказывание. Текст. Высказывания в форме текста-диалога и текста-монолог.

Тема и основная мысль текста. Отражение темы в заголовке. Главная часть текста в раскрытии темы. Основная мысль (идея) текста. Способы выражения идеи: в заголовке, в предложении текста. Наблюдение над развитием мысли в текстах. Особенности текстов с точки зрения, их назначения (цели высказывания): описание предметов (цветов, изделий народных промыслов, времени года, поделок и пр.); повествование (о своих увлечениях, любимых играх, об увиденном, услышанном, прочитанном); рассуждение (о любимом периоде времени года, дереве, уголке природы и др.), объяснение выбора своих решений. Жанровое разнообразие текстов. Стихи. Письмо как текст. Объявление. Загадка.

Речевой этикет. Просьба, пожелание, приглашение, разговор по телефону. Средства выразительности речи. Мелодика речи: интонационный рисунок предложений, слов. Средства, выражения авторского отношения: использование оценочной лексики, синонимов, антонимов, сравнений, фразеологизмов. Употребление слов в переносном значении. Роль использования в речи пословиц, поговорок. Приемы целесообразного использования при общении несловесных средств (мимики, жестов). Развитие речи. Виды речевой деятельности (коммуникативно-речевые умения) (26 ч. Слушание и чтение. Слушание и чтение как процесс восприятия смысла, добывания информации из устного и письменного текста: объяснений учителя, вопросов, содержания небольших текстов как учебного, так и художественного характера, формулировок заданий к упражнениям, правил, определений. Восприятие (понимание смысла обращенной к ученику речи) устных и письменных высказываний, включающих две микротемы. Восприятие интонационного рисунка предложения, фразы, выделение главного, понимание средств выразительности словесных и несловесных средств общения (образные слова, оценочные слова, интонация, мимика, жесты). Чтение осмысленное, плавное (целыми словами и словосочетаниями). Выявление непонятных слов, выражений, уточнение их значения (с помощью взрослых, толкового, этимологического словарей). Определение темы и основной мысли текста по заголовку, по ключевым словам и главным частям текста.

Развитие речи. Виды речевой деятельности (коммуникативно-речевые умения) (26 ч.)

Слушание и чтение. Слушание и чтение как процесс восприятия смысла, добывания информации из устного и письменного текста, включающего две микротемы. Осознание ситуации устного общения. Развитие речевого слуха: умения слушать и слышать интонационный рисунок предложения, фразы, определять главное, понимать средства выразительности словесных и несловесных средств общения (образные слова, оценочные слова, интонацию, мимику, жесты). Понимание учебного текста. Умения выявлять непонятные слова, выражения и уточнять их значения (спросить взрослых, навести справку в толковом, этимологическом словарях); определять тему и основную мысль текста по заголовку, по ключевым словам и главным частям текста. Выборочное чтение с целью нахождения необходимого материала. Формулирование простых выводов на основе информации, содержащейся в тексте. Овладение техникой чтения, позволяющей читать быстро и осмысленно, контролировать своё чтение.

Говорение и письмо. Говорение и письмо как процесс передачи смысла, информации: Устное и письменное воспроизведение чужой речи. Списывание с образца, письмо по памяти, под диктовку. Устный пересказ, письменное изложение текста по частям (свободное списывание или диктант), изложение целого текста с опорой на коллективно составленный план, на рисунки, иллюстрации. Создание собственных высказываний (сочинений, небольших по объему, с 1 — 2 микротемами). Определение темы и цели высказывания, отбор нужного для материала, продумывание способов донесения смысла высказывания до слушателей, читателей. Выделение в собственном высказывании главного, выражение основной мысли и своего отношения к высказываемому (посредством заголовка, употребления специальных слов и выражений, их форм). Употребление слов в соответствии с орфоэпическими нормами, использование точной интонации в собственной речи. Оформление письменной речи. Разборчивое и достаточно быстрое письмо слов в соответствии с требованиями каллиграфии и грамотного письма. Составление текста письма (родным, друзьям), подпись конверта; составление текстов

записки, объявления о пропаже животного, описание любимых цветов, изделий народных промыслов (матрешки), выражение своего отношения к разным периодам времени года, месяцам, праздникам, сочинение юмористических историй по рисункам, рассказ об историях, происшедших реально. Ведение диалога: вступление в разговор, поддержание его репликами, выражение своей точки зрения, убеждение, рациональное использование при разговоре несловесных средств общения. Уместное использование и правильное построение высказываний этикетного характера: просьбы, пожелания, разговора по телефону. Оценивание высказывания, редактирование.

Язык как средство общения (127 ч.)

Общие сведения о языке. (1 ч.) О роли языка. Язык как кодовая система отражения реального мира с главным средством — словом. Языковые средства для обозначения пресетов и явлений. Язык как средство общения. Сведения из истории происхождения слов (этимологические экскурсы). Происхождение географических названий. Пословицы и поговорки как выразители мудрости и национального характера русского народа. Сведения о некоторых произносительных, словообразовательных и словоупотребительных нормах русского языка (красивее, надеть — одеть, нравиться, красненький и т.п.). Разделы языкознания (представление о разделах науки о языке).

Фонетика, орфоэпия. Словесное ударение. Произношение звуков и сочетание звуков в соответствии с нормами русского литературного языка. *Фонетический разбор (анализ) слова.*

Графика. Знание алфавита: правильное название букв, знание их последовательности. Использование алфавита при работе со словарями, справочниками, каталогами.

Установление соотношения звукового и буквенного состава слов с мягкими согласными, с йотированными гласными **е, е, ю, я**, с непроизносимыми согласными.

Использование на письме разделительных **ь** и **ъ** знаков; небуквенных графических средств: пробела между словами, знака переноса, абзаца, красной строки.

Развитие графической зоркости, умения точного списывания с образца.

Чистописание. Совершенствование техники написания письменных букв по группам в порядке усложнения их начертания: 1) и, ш, И, Ш, п, р, т, г; 2) л, м, Л, М, я, Я, А, 3) у, ц, щ, У, Ц, Щ, ч; 4) с, С, е, Е, о, О, а, д, б 5) ь, ы, ы; 6) н, ю, Н, Ю, к, К; 6) В, З, з, Э, э, Ж, ж, Х, х, ф; 7) Ф, У, Г, Ю, П, Т, Р, Б, Д. **Отработка начертания букв и их рациональных соединений при письме слов и предложений.**

Слово и его значение (лексика - 4 ч.) Связь формы и значения слова. Лексика как раздел науки о языке, изучающий лексические значения слов. Многозначные слова. Синонимы. Антонимы. Употребление слов в речи (тексте) в переносном значении. Сведения о заимствованиях в русском языке. Представление о фразеологизмах. Представление о способах толкования лексических значений слов при работе со словарями разных типов: толковыми, синонимов, антонимов.

Слово и его строение (состав слова, морфемика - 8 ч.) Углубление представлений о морфемном составе слова (корень, приставка, суффикс, окончание) и роли морфем в словах. Корень как главная значимая часть слова, «проводник» истории происхождения слова. Слова с двумя корнями (сложные слова). Словоизменение и словообразование. Значения и роль окончаний в словах. Общее представление о продуктивных способах образования слов (приставочный, суффиксальный). Приставка и суффикс как значимые словообразующие морфемы. Наблюдение над оттенками значений, вносимыми в слова приставками (**от-, бес-, за-, вы-** и др.), суффиксами (**-онок-, -ек-, -ищ-, -тель-** и др.). Роль употребления в речи слов с уменьшительно-ласкательными суффиксами (**-очк-ек-, -ик-, -еньк-**).

Слово как часть речи (морфология - 32 ч.) Критерии распределения слов по частям речи (общие значения, вопросы как средства их выделения, формы изменения, роль в предложении). Обогащение словарного запаса словами разных частей речи, имеющими эмоционально-оценочную окраску (*молодец, красивая, ужасная, припелся, умная и т.п.*).

Имя существительное. Углубление представлений о значениях имен существитель-

ных: обозначение признака (белизна, чернота), обозначение эмоций (счастье, радость, тревога, горе). Имена собственные и нарицательные (единицы административного деления России: края, округа, области, районы, названия улиц). Наблюдение над изменением имен существительных по падежам в единственном и множественном числе. Роль имен существительных в предложениях.

Имя прилагательное. Углубление представлений о значениях имен прилагательных:

оценочная характеристика предмета, лица (дружный, смелый, красивый, добрый); материал, из которого сделан предмет (железный ковш, шерстяной костюм). Наблюдение над изменением имен прилагательных по падежам в единственном и множественном числе. Роль имен прилагательных в предложениях.

Глагол. Углубление представлений о значениях глаголов; речевые и мыслительные процессы (думает, говорит, представляет), состояние (болеет, нездоровится, удивляется). Наблюдение над оттенками значений, выражаемых глаголами совершенного и несовершенного вида (без терминов). Общее представление о начальной форме глаголов. Время глаголов. Наблюдение над изменением глаголов по лицам и числам. Роль глаголов в предложениях.

Местоимение. Наблюдение над особенностью значения местоимений — обозначать предмет, лицо, не называя, а лишь указывая на них. Личные местоимения, употребляемые в единственном и множественном числе (я, ты, он, мы, вы, они). Роль местоимений в предложениях.

Служебные части речи. Углубление представлений о роли служебных частей речи: выражение различного рода отношений между знаменательными частями речи (пространственные, причинные, цели — предлоги, союзы), оттенки значений и чувств (вопроса, уточнения, восхищения, отрицания частицы). Наблюдение над ролью предлогов и союзов в составе словосочетаний, союзов в составе сложных предложений.

Синтаксис (30 ч.)

Словосочетание. Углубление представлений о структуре и значениях словосочетаний: предмет и его признак, действие и предмет, с которым оно связано (читать книгу, заплетать косу, рубить, топором). Словосочетания с синонимическими значениями (малиновое варенье- варенье из малины). Связь слов в словосочетаниях (наблюдение над согласованием, управлением). Роль словосочетаний в предложениях.

Предложение. Виды предложений по цели высказывания (вопросительные и невопросительные), разнообразие целей высказывания (речевых задач), выражаемых невопросительными предложениями: сообщить (повествовательные); убедить, попросить, приказать (побудительные); утвердить, отрицать, предположить и т. п. Виды предложений по эмоциональной окраске: восклицательные и невосклицательные. Интонационное и пунктуационное оформление предложений, разных по цели высказывания и по эмоциональной окраске. Развитие речевого слуха: интонирование и восприятие интонации этих предложений.

Структура предложений. Главные члены как основа предложения. Подлежащее и основные способы его выражения в предложениях (имя существительное, местоимение). Сказуемое и основные средства его выражения в предложениях (глаголы).

предложения распространенные и нераспространенные. Общее представление о второстепенных членах предложения. Расширение грамматического строя речи: целевое использование, в предложениях определенных частей речи; распространение мысли с помощью второстепенных членов в зависимости от речевой задачи.

Наблюдения над интонацией предложений, осложненных обращениями.

Орфография и пунктуация (52 ч.)

Повторение изученных орфограмм. Слова с двумя безударными гласными в корне (зеленеет, холодит, береговой, воробей). Гласные и согласные в приставках. Употребление мягкого знака после шипящих на конце имен существительных женского рода (ночь, мышь). Употребление разделительного твердого знака. Написание частицы НЕ с глаголами. Написание родовых окончаний прилагательных, глаголов прошедшего

времени. Употребление большой буквы в названиях областей, районов, городов, сел, улиц.

Знаки препинания в конце предложений.

Слова с непроверяемым написанием

Автомобиль, аквариум, альбом, аппарат, аппетит, багаж, батарея, береза, береста (береста), беречь, беседа, блокнот, вверх, вниз, внимание, восхищение, вперед, звезда, георгин, гимнастерка, гимнастика, гладиолус, горизонт, государство, здание, здесь, здоровье, извинение, иллюстрация, Интерес, квартира, километр, колокольчик, комбат, комната, компас, корабль, корзинка, корова, костер, лопата, молоко, образ, объект, огород, огурец, одуванчик, памятник, память, песок, полотенце, помидор, природа, профессия, сверкать, сначала, собеседники, солома, соломенная, соломинка, специальность, субъект, урожай, фиолетовый, фломастер, фотоаппарат, фотография, шел.

4 класс (170 ч)

РЕЧЕВОЕ ОБЩЕНИЕ (50 ч)

Круг сведений о речи как основе формирования речевых умений (30 ч)

Речь (6 ч).

Углубление представления о речи как способе общения посредством языка, о речевой ситуации: с кем? — зачем? — при каких условиях? — о чём? — как?... я буду говорить/слушать. Зависимость формы, объёма, типа и жанра высказывания от речевой ситуации. Формы речи: внутренняя речь (обдумывание). Качества речи: информативность, логичность, правильность, уместность, богатство, образность, чистота, живость, эмоциональная выразительность и др. Пословицы и поговорки как выразители мудрости и национального характера русского народа, как образцы краткой, образной, точной, живой речи.

Высказывание. Текст (20 ч).

Высказывание, текст как продукты говорения и письма. Особенности текста-диалога. Текст-инструкция. Текст-письмо. Углубление представлений о теме и основной мысли текста. Тексты с двумя-тремя микротемами. Темы узкие и широкие. Наблюдение над способами выражения основной мысли в текстах: выражена в тексте словами, выражена в заголовке, идея прямо не выражена, а домысливается.

Углубление представлений о функциональных типах текста: описании (описание места, пейзажа, действий), повествовании (история, рассказ), рассуждении (ответы на вопросы: что мне нравится и почему; о дружбе, об отношении к животным, о прочитанной книге) и их композиционных особенностях, средствах связи частей текста и предложений. Наблюдение над сочетанием в текстах разных типов речи: повествование с элементами описания, описание с элементами рассуждения.

Жанры: зарисовки осеннего леса, грибной охоты, зимней, весенней природы, рецепты, инструкции, отзывы о прочитанной книге, телеграмма, письмо, рассказы-фантазии, ответы-обобщения по материалам таблиц и вопросов учебников.

Представления о разновидностях высказываний как продукта речи с точки зрения стилистической окраски (художественный текст, учебно-деловая речь, разговорная речь).

Речевой этикет (4 ч): извинение, совет, оценка, поздравление, переписка.

Виды речевой деятельности (коммуникативно-речевые умения) (20 ч)

Слушание и чтение (восприятие смысла). Уметь понимать смысл речи, обращённой к ребёнку: устные и письменные высказывания, включающие две-три микротемы (типы и жанры указаны выше):

— слушать и слышать интонационный рисунок предложения, фразы; определять значимые по смыслу слова, выделяемые говорящим с помощью логических ударений, повышения тона голоса, повторов; понимать средства выразительности словесных и несловесных средств общения (образные слова, слова с оценочными суффиксами, интонацию, мимику, жесты);

— читать осмысленно, плавно (целыми словами, словосочетаниями, фразами), достаточно бегло как вслух, так и про себя (примерная скорость: вслух — до 100 слов, про себя — до

130—140 слов в минуту); выразительно, передавая как замысел автора, так и своё отношение к читаемому; контролировать своё чтение;

— выявлять непонятные слова, выражения, образы и уточнять их значения с помощью вопросов, словаря, контекста и других доступных детям источников;

— ориентироваться (предугадывать) в содержании текста и его частях по заголовку, пунктам плана, оглавлению;

— понимать, как разворачивается сюжет, раскрывается тема с помощью анализа расположения композиционных частей текста, следования слов в предложении (в письменной речи), интонационных средств в устной речи;

— определять тему и основную мысль текста по заголовку, по ключевым словам, частям текста, уметь «читать между строк» — догадываться об основной мысли, прямо не выраженной в тексте;

— анализировать и оценивать содержание, языковые особенности и структуру текста.

Говорение и письмо (передача смысла). Создавать (говорить, писать) собственные высказывания (небольшие по объёму, с 2—3 микротемами):

— продумывать содержание, учитывая речевую ситуацию; в соответствии с целью высказывания выбирать тип текста (повествование, описание, рассуждение или смешанный вариант), жанр, строить высказывание в соответствии с композиционными особенностями (начало, основная часть, концовка) данного типа текста;

— понятно, логично доносить до слушателей, читателей основное содержание высказывания, последовательно раскрывая тему, не отвлекаясь от предмета речи;

— выражать основную мысль и своё отношение к высказываемому (посредством заголовка, употребления оценочных слов и выражений, использования определённых суффиксов и пр.);

— произносить слова чётко, в соответствии с орфоэпическими и акцентологическими нормами, добиваться точной интонации, чтобы речь была доступной для понимания при восприятии на слух;

— писать разборчиво и грамотно, в соответствии с требованиями каллиграфии и правилами орфографии, пунктуации в целях доступности понимания написанного;

— писать плавно, ритмично, достаточно быстро (примерная скорость — до 45 букв в минуту при списывании, до 65—70 букв — при свободном письме) в целях относительно синхронной фиксации мыслей на бумаге;

— интерпретировать обобщение содержащейся в тексте информации;

— составлять тексты на тему леса (прогулка в лес, описание леса, рассуждение о пользе леса, об особенностях тихой охоты за грибами), пейзажей в разное время года, письма родным и друзьям, тексты телеграмм, тексты-рецепты, инструкции, отзывы о прочитанных книгах, сочинять юмористические истории по рисункам, рассказывать о придуманных историях, устно обобщать материал по таблицам учебника;

— вести диалог: вступать в разговор, поддерживать его репликами, выражать свою точку зрения, убеждать, рационально использовать при разговоре несловесные средства общения.

Уместно использовать и правильно строить высказывания этикетного характера:

извинение, просьба, благодарность, поздравление, оценка и совет.

Осуществлять самоконтроль, оценивать высказывание, редактировать, давать советы по улучшению речи.

ЯЗЫК КАК СРЕДСТВО ОБЩЕНИЯ (120 ч)

Круг сведений о языке как основе формирования языковых умений Общие сведения о языке (4 ч).

Углубление представлений о роли языка в жизни человека. Национальный характер русского языка. Отражение в языке истоков нравственных устоев, исторических вех развития культуры русского народа (поговорки, этнокультурная лексика, нравственные понятия, этимологические экскурсы и т.п.).

Русский язык как государственный язык России, язык межнационального общения.

Нормы русского литературного языка. Богатство языка: разнообразие лексики и синтаксических конструкций, синонимия средств языка разных уровней, их стилистическая неоднородность, изобразительно-выразительные (словесные, интонационные, позиционные) средства языка. Представление о развитии родного языка (пополнение новыми словами, заимствование). Ответственность носителей языка за сохранение чистоты и самобытности языка родного народа.

Лингвистика и разделы науки о языке.

Фонетика и орфоэпия. Звуковые (голосовые) средства языка: интонация, логическое ударение, пауза, тон, темп и др. Словесное ударение и логическое (смысловое) ударение в предложениях. Ознакомление с нормами ударения (акцентологическими) и орфоэпическими нормами современного русского литературного языка (внимание к тенденции социализации произносительных норм). Фонетический анализ (разбор) слова. Графика. Алфавит, его использование при работе со словарями, справочниками, каталогами. Установление соотношения звукового и буквенного состава слова для решения орфографических задач.

Чистописание. Совершенствование владением рукописным шрифтом (техникой письма).

Упражнения в наращивании плавности, свободы, скорости письма: 1) освоение рациональных соединений; 2) предупреждение уподобления друг другу букв и буквосочетаний типа ш–м, к–х, л–я, н–ы, у–ц, и–ее, м–ле, щ–из, но–ю и т. п.; 3) использование в упражнениях различных связок, расписок, соединяющих буквы; 4) письмо предложений и небольших текстов под счёт и на время.

Лексика (слово и его значение). Углубление представлений о свойствах лексических значений слов: однозначные и многозначные слова; слова, употреблённые в переносном значении; слова, близкие по значению (синонимы); слова, противоположные по значению (антонимы). Этимологические экскурсы в поисках истинного значения слов как родных, так и иноязычных. Толкование смысла фразеологизмов.

Обогащение речи наиболее употребительными фразеологизмами, пословицами, поговорками. Работа с толковыми словарями.

Состав слова (морфемика) (6 ч).

Углубление представлений о морфемном составе слова (корень, приставка, суффикс, окончание) и роли морфем в словах, об историческом корне слова.

Формы слова. Роль и правописание окончаний в словах разных частей речи (падежные окончания склоняемых частей речи, личные окончания глаголов). Работа с морфемными, словообразовательными, этимологическими словарями. Разбор слова по составу.

Морфология (слово как часть речи) (46 ч). Части речи. Углубление понятий о частях речи — имени существительном, имени прилагательном, глаголе, личных местоимениях: их значениях, формах (словоизменении). Деление частей речи на самостоятельные и служебные. Наблюдение над назначением употребления каждой части речи в речи, их синтаксической ролью в предложениях.

Наблюдение над назначением и употреблением в речи имени числительного, наречия.

Имя существительное (15 ч).

Расширение представлений о значениях, о категории рода имён существительных, об именах собственных — названиях книг, газет, журналов, фильмов, картин. Общее представление об именах существительных общего рода (плакса, неряха, умница, сирота) и особенностях их связи с прилагательными и глаголами в прошедшем времени единственного числа (ужасный задира, ужасная задира, осталась сиротой, остался сиротой).

Склонение имён существительных. Имена существительные 1, 2, 3 склонения.

Различение падежных и смысловых (синтаксических) вопросов. Падежные формы и падежные окончания имён существительных в единственном и множественном числе.

Назначение имён существительных в речи, их синтаксическая роль в предложениях (подлежащее, второстепенный член). Морфологический разбор имени существительного.

Имя прилагательное (6 ч).

Углубление представлений о значениях имён прилагательных: принадлежность предмета (мамин платок, волчий хвост), оценка и отношение (добродушный, прекрасный, восхитительный, благородный, благодарный и пр.). Общее представление о кратких прилагательных (по вопросам каков?, какова?, каково?, каковы?).

Склонение имён прилагательных, их падежные формы и окончания в единственном и множественном числе, кроме прилагательных на -ий, -ья, -ов, -ин.

Согласование имён прилагательных с именами существительными в роде, числе, падеже.

Назначение имён прилагательных в речи, их синтаксическая роль в предложениях (второстепенный член-определение, сказуемое). Морфологический разбор имени прилагательного.

Местоимение (5 ч).

Углубление представлений о местоимениях. Значение рода и числа личных местоимений. Изменение личных местоимений по падежам (склонение). Употребление местоимений с предлогами. Назначение личных местоимений в речи, их синтаксическая роль в предложении (подлежащее, второстепенный член).

Глагол (16 ч).

Углубление представлений о значениях глаголов: выражает пассивные действия (находится, считается, располагается), побуждение, просьбу, повеление («повелительные формы»: расскажи, возьмите, отрежь). Понятие о неопределённой форме глагола. Различие в формах глаголов, отвечающих на вопросы что сделать? и что делать? (глаголы совершенного и несовершенного вида). Изменение глаголов по лицам и числам (спряжение). Глаголы 1 и 2 спряжения. Личные окончания глаголов. Наблюдение над нормами согласования и управления глаголов и имён существительных. Назначение глаголов в речи («двигатель фразы»), синтаксическая роль глаголов в предложении (сказуемое, реже второстепенный член). Морфологический разбор глаголов.

Служебные части речи (4 ч).

Предлоги, союзы, частицы как служебные части речи. Знакомство с наиболее употребительными предлогами. Отличие предлогов от приставок. Назначение простых предлогов — участие в образовании падежных форм имён существительных и местоимений, выражение пространственных отношений. «Служба» предлогов — связывать слова в словосочетании и предложении. Назначение и употребление в речи союзов (и, а, но, как, что), их «служба» — связь слов и предложений, выражение соединительных, противительных, сравнительных и др. отношений. Употребление отрицательной частицы не. Наблюдение над использованием в речи частиц ли, разве, бы.

Синтаксис (23 ч).

Различение предложения, словосочетания, слова (осознания их сходства и различия в назначении, в строении).

Словосочетание (3 ч).

Углубление представлений о структуре и значениях словосочетаний: предмет и его признак; действие и предмет, на который оно переходит; действие и предмет, с помощью которого оно совершается; действие и место (время, причина, цель) его совершения (интересная книга, читать книгу, косить траву, рубить топором, ходить по лесу, не пришёл из-за болезни). Наблюдение над лексической и грамматической сочетаемостью слов в словосочетаниях (рассказывать сказку, рассказывать о лете). Словосочетание как строительный материал предложения. Зависимые слова словосочетаний в роли второстепенных членов предложений.

Предложение (20 ч).

Систематизация признаков предложения со стороны цели высказывания, силы выраженного чувства, структуры (синтаксический анализ простого предложения), смысла и интонационной законченности. Использование интонационных и пунктуационных средств, порядка слов при выражении цели высказывания и отношения к содержанию предложений, при уточнении смысла высказывания, при выделении этикетных формул.

Члены предложения. Предложения с однородными членами. Союзы и, да, но, а при однородных членах. Углубление сведений о частотных средствах выражения главных членов предложения (нарицательные и собственные имена существительные, личные местоимения в форме именительного падежа), второстепенных членов предложения (имена существительные, местоимения, прилагательные в косвенных падежах). Наблюдение над общими значениями, выражаемыми второстепенными членами предложения: признак предмета (определение), объект действия (дополнение), место, время действия (обстоятельство). Различение простых и сложных предложений.

Орфография и пунктуация (37 ч).

Правописание падежных окончаний имён существительных в формах единственного и множественного числа. Употребление большой буквы и кавычек при написании имён собственных — названий книг, газет, журналов, фильмов, картин.

Правописание падежных окончаний имён прилагательных в формах единственного и множественного числа.

Написание предлогов с местоимениями. Использование *н* в формах косвенных падежей личных местоимений 3 лица. Употребление гласных в корнях личных местоимений в формах косвенных падежей (*меня, от тебя, к нему*).

Употребление мягкого знака на конце глаголов неопределённой формы (*мыть, испечь*), на конце глаголов настоящего и будущего времени в форме 2 лица после шипящих (*учишь, будешь, закричишь*), сохранение мягкого знака перед *-ся* (*мыться, учишься*).

Гласные перед суффиксом *-л-* в глаголах прошедшего времени (*таял, сеял*). Правописание безударных гласных в личных окончаниях глаголов 1 и 2 спряжения. Работа с орфографическим словарём.

Развитие орфографической зоркости. Знаки препинания, используемые при однородных членах, соединённых перечислительной интонацией, союзами. Наблюдения над интонацией и знаками препинания в предложениях с обращениями.

Развитие речи. Обогащение словарного запаса эмоционально-оценочной и глагольной лексикой, упражнения по использованию в речи пословиц, поговорок, фразеологизмов.

Упражнения по культуре речи:

— в соблюдении произносительных, акцентологических, словообразовательных, словоупотребительных норм речи, в уместном использовании средств интонационной выразительности, несловесных средств (*мимики, жестов*);

— в правильной связи слов в словосочетании: согласование прилагательных с существительными, выбор нужной падежной формы имени существительного при управлении им глаголом;

— в выборе и образовании нужных форм частей речи (*помидоров, чулок и т.п.*).

Расширение грамматического строя речи. Распространение предложений второстепенными членами, составление предложений по заданной теме, по схеме, по речевой задаче.

Комплексная работа над структурой текста: озаглавливание, корректирование порядка предложений и абзацев. Работа с планами текстов.

Воспроизведение (изложение) содержания услышанного, прочитанного (текстов тех же типов, жанров с 2—3 микротемами):

— дословно (устно — выразительное чтение вслух, декламирование наизусть, письменно

— списывание текста, письмо под диктовку, письмо по памяти);

— близко к исходному тексту (устно — пересказ, письменно — изложение с опорой на самостоятельно составленный план, наброски, схемы);

— сжато (краткий пересказ);

— с элементами собственных высказываний: творческое списывание, свободные диктанты, изложение с элементами сочинения.

Составление текстов указанных выше жанров и тематики.

ЛИТЕРАТУРНОЕ ЧТЕНИЕ

1 КЛАСС (132 часа)

Подготовительный (добукварный) период – 18час.

Речь. Речь- средство общения. Речь устная и письменная. Средства устного общения (интонация, мимика, жесты).

Предложение. Предложение и речь. Порядок и количество слов в предложении. Интонация. Модель (схема) предложения.

Слово. Слово и предложение. Предмет и слово. Модель (схема) слова.

Слог. Последовательность и количество слогов в слове. Обозначение слогов на модели слова.

Звуки и буквы. Звуковой состав слова. Качественная характеристика звуков: гласные согласные, твердые и мягкие согласные. Обозначение звуков речи на модели слова. Ударение. Ударный слог. Буквы-знаки звуков. Различие между звуком и буквой.

Речевая деятельность. Слушание и говорение в новых условиях классно-урочной системы.

Основной (букварный) период – 74 час.

Звуки и буквы. Гласные и согласные звуки и буквы, которые их обозначают. Механизм чтения открытого слога. Обозначение мягкости согласных звуков на письме с помощью букв: е, ё, ю, я, и, ь. Звонкие и глухие согласные звуки. Шипящие согласные звуки. Расхождение в написании и произношении (буквосочетания жи-ши, ча-ща, чу-щу). Звукобуквенный анализ слов. Алфавит.

Слог. Слоγοобразующая роль гласного звука. Последовательность и количество слогов в слове.

Слово. Плавное слоговое чтение. Слова с близким и противоположным значением. Многозначность слов (без использования термина). Прямое и переносное значение слова. Пропедевтика грамматических понятий: слова, отвечающие на вопросы: кто? что? какой? Какая? Какие? Что делает? Что делают?; изменение слов по числам (один-много); определение рода (без термина) с помощью слов он,она, оно; родственные слова, общая часть родственных слов. Большая буква в начале предложения , в именах, отчествах, фамилиях, кличках животных, в географических названиях(без термина). Орфографическое и орфоэпическое чтение слов (без термина). Знакомство со словарями.

Предложение. Текст. Оформление предложений на письме. Предложения с различной интонацией и различным логическим ударением. Использование предлогов (без термина) для связи слов в предложении. Определение количества предложений в тексте. Заглавие.

Речевая деятельность. Разыгрывание диалогов и различных сюжетных сценок. Озаглавливание текстов с ярко выраженной темой(без термина). Составление небольших рассказов по картинке или серии картинок. Рифмование простейших слов. Практическое знакомство с основными правилами речевого этикета в ситуациях учебного и бытового общения (приветствие, прощание, извинение, благодарность, обращение с просьбой).

Круг чтения(40 ч)

Страна Вообразия (16 ч)

С. Михалков (из Ю. Тувима) «Азбука»; В. Левин «Маленькая песенка о большом дожде», «Обыкновенная история»; К. Чуковский «Храбрецы», «Тараканище» (отрывок), «Скрюченная песенка»; Д. Родари «Лежебока»; В. Лифшиц «Тимоша»; И. Токмакова «Пряничные человечки»; М. Карем «На травке»; В. Хотомская «Аист»; Ю. Тувим «Чудеса», «Пляска»; Д. Самойлов «Сказка», Б. Заходер(Я. Бжехвы) «На Горизонтских островах»; О. Мандельштам «Телефон»; О. Дриз «Юла»; В. Лунин «Жук»; Н. Матвеева «Молчание листика» (отрывок), «Было тихо».

Песенки, считалки, загадки разных народов мира.

Сказки о животных (14 ч.)

Народные сказки. «Лиса и Рак», «Конь и лиса», «Лиса и тетерев»,

«Лисичка-сестричка и волк», «Как кролик взял койота на испуг», «Гиена и черепаха» Авторские сказки. К.Ушинский «Лиса и козёл», Дж.Харрис «Сказки дядюшки Римуса» (отдельные главы), Н.Заболоцкий «как мыши с котом воевали», Д Биссет «Лягушка в зеркале», А Усачёв «Пятно»,Б.Сергуненков «Сладкая трава»

Природа и мы. У Балл «Кружавинка», М Пришвин «осеннее утро», «Черёмуха», А.Блок « Зайчик», Н.Рубцов «Воробей», Л.Толстой «Какая бывает роса на траве», «Орёл», Е Чарушин «Как Томка научился плавать», В Жуковский «Жаворонок».

Семейное чтение.

К Чуковский «Тараканище», «Федорино горе», русские народные сказки «Петушок-золотой гребешок», «Лиса и заяц», Дж.Харрис «Сказки дядюшки Римуса», Ш.Перро «Кот в сапогах»,АУсачв «Королевская дворняжка2, Л.Толстой «Слон», «Котёнок», В.Бианки «Рассказы о животных».

Навык и культура чтения

Постепенный переход от слогового к плавному, осмысленному правильному чтению целыми словами, преодоление возможных пропусков и замены слогов, искажения и повторения слов, развитие внимания к верной постановке ударений, точному прочтению окончаний слов, изменению силы голоса, выдерживанию пауз.

Работа с текстом и книгой

Формирование умения озаглавливать текст, понимать смысл заглавия. Обучение поиску значений отдельных непонятных слов и словосочетаний в словаре-справочнике, помещённом в учебнике.

Формирование умений: выбирать из предложенного списка слова, необходимые для характеристики героев и отношения к ним; отвечать на вопросы по содержанию прочитанного; выделять в тексте с помощью учителя нужные фрагменты; воспроизводить сюжет по вопросам педагога Первоклассники учатся отличать художественное произведение (творение автора) от реальной жизни, обращать внимание на отношение писателя к героям.

Развитие познавательного интереса ребёнка к объектам окружающего мира, внимания к личному жизненному опыту.

Обучение определять с помощью учителя и высказывать своё отношение к прочитанному, давать оценку поступкам героев с опорой на собственный опыт.

Обучение знакомству с книгой: её автором, названием произведения, иллюстрациями.

Развитие воображения, речевой творческой деятельности

Формирование умения сочинять продолжение прочитанного произведения, отдельных сюжетных линий, короткие истории на заданную тему, рассказы по рисункам.

Первоклассники учатся под руководством учителя выразительно читать стихотворения, учить их наизусть, участвовать в «живых» картинах, коротких инсценировках.

Литературоведческая пропедевтика

Первоклассники знакомятся: со сказкой (народной и авторской); стихотворением; рассказом; малыми фольклорными жанрами; а также со стихотворной рифмой.

Учатся находить рифмы в конце стихотворных строк, получают представление о ритме на уровне прохлопывания в ладоши двусложных размеров, знакомятся с понятиями «автор» и «герой произведения», учатся включать их в свою речь.

**2 КЛАСС
(136 часов)**

Осень пришла (12 часов)

Вспомним лето (6 часов)

С. Щипачёв «Подсолнух»; Й. Суриков «Степь»; И. Соколов-Микитов «Вертушинка»;

О. Дриз «Кончилось лето»,

Здравствуй, осень (6 часов)

М. Пришвин «Полянка в лесу»; А. Майков «Осень»; А. Пушкин «Уж небо осенью дышало...»; К. Паустовский «Прощание с летом».

Самостоятельное чтение. М. Пришвин «Последние цветы»; К. Ушинский «Пчёлы и муха»; А. Барто «Вам не нужна сорока?»; С. Аксаков «Осень»; В. Берестов «Урок листопада».

Народные песни, сказки, пословицы (30 часов)

Песни. Русские Народные песни: «Как на тоненький ледок», «Ходит конь по бережку», «Зайка, где ты был-побывал...»; шотландская народная песня «Спляшем!»; чешские народные песни: «Разговор лягушек», «Сенокос»; английская народная песня «Дом, который построил Джек».

Сказки народов России. Русские сказки: «Сестрица Алёнушка и братец Иванушка», «Хаврошечка», «Мальчик с пальчик», «Каша из топора»; ненецкая сказка «Кукушка»; татарская сказка «Три дочери»; мордовская сказка «Врозь — плохо, вместе — хорошо»; лезгинская сказка «Как проверяется дружба».

Колыбельные песни разных народов. Русская колыбельная «Берёзонька скрип, скрип...»; сербская колыбельная «Нашей Любимце...»; латышская колыбельная «Спи, усни, мой медвежонок...».

Сказки народов мира. Индийская сказка «Золотая рыба»; иранская сказка «Счастливый Мальчик»; сербская сказка «Два ленивца»; хорватская сказка «Век живи — век учись». *Пословицы.* О правде; о труде и лени; о дружбе; об учёбе.

Самостоятельное чтение. Народные песни. Русские песни: «Уж как я ль мою коробушку люблю...»; «Тень-тень, потетень...»; шведская песня «Отличные пшеничные...»; французская песня «Сюзон и мотылёк».

1 *Народные сказки.* Русская сказка «Снегурочка»; корейская сказка «Дружные братья»; норвежская сказка «Как мальчик к Северному ветру за своей мукой ходил».

Зимние картины (12 часов)

И. Никитин «Встреча зимы» (отрывок); К. Паустовский «Первый зимний день»; С. Есенин «Пороша»; А. Пушкин «Опрятней модного паркета...»; Н. Сладков «Песенки подо льдом»; С. Маршак «Двенадцать месяцев» (отрывок).

Загадки о зиме.

Самостоятельное чтение. Н. Некрасов «Мороз, Красный нос» (отрывок); С. Есенин «Поёт зима, аукает...»; М. Пришвин «Птицы под снегом».

Авторские сказки (35 часов)

К. Ушинский «Мена»; А. Пушкин «Сказка о рыбаке и рыбке»; братья Гримм «Храбрый портной», «Маленькие-человечки»; И. Токмакова «Гном»; Х.К. Андерсен «Оле-Лукойе» (главы); А. Толстой «Золотой ключик» (главы); С. Хопп «Волшебный мелок» (главы); Н. Носов «приключения Незнайки и его друзей» (главы); Б. Заходер (из Ю. Тувима) «Про пана Трулялинского»; Дж. Родари «Волшебный барабан»; С. Седов «Два медведя»; О. Дриз «Очень

Высокий Человек».

Самостоятельное чтение. Дж. Крюс «Колдун в чернильнице»; Р. Киплинг «Откуда у кита такая глотка».

Писатели о детях и для детей (32 часа)

Авторские колыбельные: Л. Мей «Баю-баюшки-баю...», А. Майков «Спи, дитя моё, усни...»; И. Токмакова «Как на горке — снег, снег...»; О. Дриз «Нашумелись»; А. Барто «Колыбельная», «Олень», «Снегирь». Н. Носов «Фантазёры», «Живая шляпа»; С. Маршак «Чего боялся Петя?»; О. Кургузов «Надоело летать»; Ю. Владимиров «Чудаки»; Л.

Толстой «Косточка», «Птичка»; А. Гайдар «Совесть»; В. Драгунский «Друг детства»; В. Осева «Волшебное слово»; Л. Пантелеев «Трус»; В. Железников «Рыцарь»; А. Алексин «Первый день»; С. Маршак «Друзья-товарищи».

Самостоятельное чтение. В.Осева «Обидчики»; М. Зощенко «Самое главное».

Весеннее настроение (15 часов)

Русские народные песни: «Идёт матушка-весна...», «Призыв весны», «Сад»; А. Плещеев «Птичка», «Весна» (отрывок); В. Вересаев «Перелётные птицы»; А. Пушкин «Только что проталинах весенних...»; А. Толстой «Весна»; Саша Чёрный «Зелёные стихи»; Л. Милева «Синяя сказка»; О. Кургузов «Мы пишем рассказ»; Б. Заходер «Что красивей всего?».

Самостоятельное чтение. Народные песни «Весна-красна», «Вырастай, яблонька»; Ф. Тютчев «Зима недаром злится...»; О. Дриз «Зелёная карета»; М. Пришвин «Трясогузка».

3 КЛАСС (136 часов)

Круг чтения

«Уж небо осенью дышало...» (15 ч.)

К. Паустовский «Барсучий нос», «Подарок»; М. Пришвин из книги «Дорога к другу»; И. Бунин «Листопад»; Н. Рубцов «У сгнившей лесной избушки...»

Самостоятельное чтение. М. Пришвин из книги «Лесная капель»; А. Фет «Осенняя роза»; А. Жигулин «Загорелась листва на берегах...»

Народные сказки (15 ч.)

Русские сказки: «Семь Симеонов», «Иван — крестьянский сын и чудо-юдо»; литовская сказка «Жаба-королева»; таджикская сказка «Птица Кахна»; китайская сказка «Как юноша : любимую искал».

Самостоятельное чтение. Русская сказка «Царевна-лягушка»; казахская сказка «Мастер Али».

Поэтические страницы (6 ч.)

А. Пушкин «У лукоморья дуб зеленый...»; Ю. Мориц «Песенка про сказку»; немецкая - баллада «Маленький скрипач»; Г. Сапгир «Сны».

Самостоятельное чтение. К. Бальмонт «У чудищ»; С. Островой «Сказки».

О мужестве и любви (11 ч.)

В. Белов «Верный и Малька», «Малька провинилась», «Еще про Мальку»; И. Тургенев «Воробей»; Н. Гарин-Михайловский «Тема и Жучка»; Л. Толстой «Прыжок».

Самостоятельное чтение. В. Астафьев «Белоградка»; Е. Винокуров «Со мной в одной роте».

«Зимы ждала, ждала природа...» (8 ч.)

С. Есенин «Разгулялась вьюга»; А. Пушкин «В тот год осенняя погода...», «Зимнее утро», «Зимняя дорога»; Ф. Тютчев «Чародейкою зимою».

Самостоятельное чтение. И. Бунин «Первый снег»; А. Твардовский «Утро»; М. Пришвин из книги «Глаза земли».

Авторские сказки (14 ч.)

А. Пушкин «Сказка о мертвой царевне и о семи богатырях»; Х. К. Андерсен «Стойкий оловянный солдатик»; Л. Толстой «Царь и рубашка».

Самостоятельное чтение. Х.К. Андерсен «Штопальная игла»; С. Седов «Король красуется».

Басни (9 ч.)

О. Мандельштам «Муха»; Эзоп «Мухи», «Кошка и мыши»; Л. Толстой «Отец и сыновья», «Лгун»; И. Крылов «Лебедь, Щука и Рак», «Слон и Моська», «Две Бочки».

Пословицы.

Самостоятельное чтение. Федр «Лягушка и мышь»; Л. Толстой «Комар и лев»; И. Крылов «Мышь и Крыса».

Братья наши меньшие (16 ч.)

А. Чехов «Белолобый»; М. Пришвин «Лимон»; Л. Толстой «Лев и собачка»; К.

Паустовский «Кот Ворюга».

Самостоятельное чтение. Саша Черный «Осленок»; А. Куприн «Завирайка».

О совести и долге (13 ч.)

Ю. Яковлев «Полосатая палка»; А. Платонов «Разноцветная бабочка»; А. Кешоков «Мне больно, мальчики»; К. Паустовский «Теплый хлеб».

Самостоятельное чтение. К. Ушинский «Слепая лошадь»; Р. Сеф «Добрый человек».

Весна пришла (10 ч.)

Русские народные песни: «Жаворонушки», «Березонька»; А. Фет «Весенний дождь», «Рыбка»; Т.С. Бальмонт «Золотая рыбка»; М. Пришвин «Лесная капля».

Самостоятельное чтение. В. Астафьев «Весенний остров»; О. Дриз «Как сделать утро волшебным».

И в шутку, и всерьез (19 ч.)

Шутки-прибаутки; русская сказка «Болтливая баба»; А. Линдгрэн «Как Эмиль угодил головой в супницу»; С. Маршак «Про двух соседей», «Старуха, дверь закрой!»; М. Зощенко «Великие путешественники».

Самостоятельное чтение. А. Усачев «На чем держится Земля»; А. Дорофеев «Укушенные».

4 класс (136 ч)

Круг чтения.

Мифы (8 ч)

Шумерский миф «Подвиги бога Нинурты»; древнегреческий миф «Нарцисс и Эхо»; славянские мифы. *Самостоятельное чтение.* Древнегреческий миф «Царь Мидас».

Народные сказки (15 ч)

Русские сказки: «Василиса Прекрасная», «Находчивый солдат», «Мужик и царь»; армянская сказка «Портной и царь»; итальянская сказка «Кола-рыба». *Самостоятельное чтение.* Русская сказка «По колену ноги в золоте»; индийская сказка «Искусный ковровщик».

Былины (12 ч)

«Как Илья из Мурома богатырём стал»; «Илья Муромец и Соловей Разбойник»; А. Толстой «Илья Муромец». *Самостоятельное чтение.* Н. Асеев «Илья»; былина: «На заставе богатырской».

Авторские сказки (19 ч)

А. Пушкин «Сказка о царе Салтане...»; К. Чапек «Случай с русалками»; Р. Киплинг «Рикки-Тики-Тави»; Н. Гумилёв «Маркиз де Карабас».

Басни (9 ч)

И. Крылов «Трудолюбивый медведь», «Ворона и лисица», «Любопытный»; Эзоп «Ворон и лисица». *Самостоятельное чтение.* И. Крылов «Лисица и виноград»; И. Дмитриев «Рысь и кот»; А. Измайлов «Филин и чиж»; Томас де Ириарте «Утка и змея»; Циприан Годабский «Дуб и деревца».

Слово о родной земле (11 ч)

Ю. Яковлев «Мама»; М. Лермонтов «Когда волнуется желтеющая нива...»; С. Есенин «С добрым утром!»; М. Пришвин «Моя родина»; И. Северянин «Запевка»; И. Никитин «Русь». *Самостоятельное чтение.* А. Плещеев «Летние песни»; Н. Рубцов «Тихая моя родина».

О прошлом Родины (9 ч)

«Повесть временных лет»; А. Пушкин «Песнь о вещем Олеге»; народная историческая песнь «Сборы польского короля на Русь»; К. Рылеев «Иван Сусанин». *Самостоятельное чтение.* Ф. Глинка «Москва».

Прошла по земле война (9 ч)

А. Ахматова «Мужество»; Б. Полевой «Последний день Матвея Кузьмина»; А. Твардовский «Рассказ танкиста». *Самостоятельное чтение.* К. Симонов «Майор привёз мальчишку на лафете...»; А. Ахматова «Памяти друга».

О добре и красоте (17 ч)

А. Фет «На рассвете»; И. Бунин «Густой зелёный ельник у дороги...»; Н. Некрасов «Саша»; К. Паустовский «Корзина с еловыми шишками»; А. Майков «Мать»; Х. К. Андерсен «Соловей»; А. Ахматова «Перед весной бывают дни такие...» *Самостоятельное чтение.* С. Есенин «Черёмуха»; Б. Пастернак «Тишина».

Мир детства (18 ч)

Н. Некрасов «Крестьянские дети»; Л. Толстой «Детство» (главы); И. Бунин «Детство»; Марк Твен «Приключения Тома Сойера» (глава); В. Солоухин «Ножичек с костяной ручкой»; М. Цветаева «Наши царства»; Р. Стивенсон «Страна кровати»; А. Чехов «Мальчишки». Самостоятельное чтение. А. Плещеев «Детство»; И. Суриков «В ночном».

Удивительные приключения (9 ч)

Р. Распэ «Приключения барона Мюнхгаузена» (главы); Д. Свифт «Путешествие Гулливера» (отрывок). Самостоятельное чтение. Т. Крюкова «Хрустальный ключ» (главы).

Навыки и культура чтения

Овладение сознательным беглым чтением произведений разных жанров с соблюдением норм литературного произношения, правильным интонированием, использованием логических ударений и темпа речи, с помощью которых ученик выражает понимание прочитанного.

Скорость чтения вслух — примерно 90 слов в минуту; осознанного, продуктивного чтения про себя — примерно 120 слов.

Работа с текстом и книгой

Развитие умения прогнозировать содержание произведения по его заглавию, иллюстрациям. Закрепление умения определять основную мысль прочитанного, выражать её своими словами. Формирование умений определять особенности учебного и научно-популярного текстов, выделять ключевые слова в тексте.

Развитие умения различать последовательность событий и последовательность их изложения. Формирование умения выделять смысловые части текста, составлять простой и сложный планы изложения текста с помощью учителя, формулировать вопросы ко всему тексту и отдельным его частям, пересказывать текст сжато, подробно, выборочно, с включением описаний, с заменой диалога повествованием, с включением рассуждений.

Формирование умения выделять выразительные средства языка и на доступном уровне объяснять их эмоционально-смысловые значения.

Развитие умения при самостоятельном чтении обращаться к титульным данным, аннотациям, предисловию и послесловию; ориентироваться в мире книг по алфавитному каталогу, открытому доступу книг в детской библиотеке.

Формирование умения составлять краткие аннотации к рекомендованным книгам; ориентироваться в справочниках, энциклопедиях, детских периодических журналах.

Развитие воображения, речевой творческой деятельности Развитие умения создавать творческий пересказ произведения или его фрагмента от имени одного из героев, придумывать продолжение истории персонажа и сюжета.

Обучение созданию рассказов по результатам наблюдений с включением описаний, рассуждений, анализом причин происшедшего.

Формирование умения писать (на доступном уровне) сочинение на заданную тему, отзыв о прочитанной книге, кинофильме, телевизионной передаче.

Развитие умения участвовать в драматизации произведений, читать наизусть лирические произведения, отрывки прозаических текстов.

Литературоведческая пропедевтика

Закрепление и развитие на новом литературном материале знаний, полученных в 4 классе.

Знакомство с родами и жанрами литературы: эпосом, лирикой, мифом, былинной.

Знакомство с выразительными средствами языка: гиперболой, повтором.

МАТЕМАТИКА

1 КЛАСС

(132 часа)

ОБЩИЕ СВОЙСТВА ПРЕДМЕТОВ И ГРУПП ПРЕДМЕТОВ (10 ч)

Свойства предметов (форма, цвет, размер). Сравнительные характеристики предметов по размеру: больше - меньше, длиннее - короче, выше - ниже, шире - уже. Сравнительные характеристики положения предметов в пространстве: перед, между, за; ближе - дальше, слева - справа. Сравнительные характеристики последовательности событий: раньше - позже. Сравнительные количественные характеристики групп предметов: столько же, больше, меньше, больше на..., меньше на....

ЧИСЛА И ВЕЛИЧИНЫ (35 ч)

Счет предметов. Названия, запись, последовательность чисел до 100. Сравнение чисел (знаки сравнения). Числовой ряд, взаимное расположение чисел в числовом ряду (следующее число, предыдущее). Четные и нечетные числа. Десятичный состав двузначных чисел.

Масса, единицы массы (килограмм). Вместимость, единицы вместимости (литр).

АРИФМЕТИЧЕСКИЕ ДЕЙСТВИЯ (50 ч)

Сложение, вычитание (смысл действий, знаки действий).
Переместительный закон сложения. Взаимосвязь действий сложения и вычитания.

Таблица сложения в пределах 10. Сложение и вычитание в пределах 100 без перехода через десяток. Сложение и вычитание с числом 0.

Выражение (сумма, разность), значение выражения. Равенство, неравенство. Названия компонентов сложения и вычитания (слагаемые, уменьшаемое, вычитаемое). Нахождение значения выражения без скобок. Рациональные приемы вычислений (перестановка и группировка слагаемых).

ТЕКСТОВЫЕ ЗАДАЧИ (17 ч)

Развитие способности понимания текста, содержащего числовые данные. Моделирование текста, содержащего числовые данные. Структура и элементы текстовой задачи (условие, вопрос, числовые данные, неизвестное). Краткая запись условия, восстановление условия задачи по краткой записи.

Решение текстовых задач: нахождение суммы и остатка, увеличение (уменьшение) на несколько единиц, нахождение слагаемого, нахождение уменьшаемого, нахождение вычитаемого.

ГЕОМЕТРИЧЕСКИЕ ФИГУРЫ И ВЕЛИЧИНЫ (20 ч)

Пространственные отношения (выше–ниже, длиннее–короче, шире–уже, перед, за, между, слева–справа).

Отрезок, ломаная, прямая линия, кривая. Измерение длины отрезка, изображение отрезка заданной длины. Многоугольники: квадрат, прямоугольник, треугольник. Круг.

Длина. Единицы длины (сантиметр). Длина ломаной. Периметр многоугольника.

Площадь (на уровне наглядных представлений).

РАБОТА С ДАННЫМИ (знакомство с материалом этого раздела программы происходит на уроках параллельно с основным содержанием. Специально часы на изучение этого раздела программы не выделяются).

Виды информации: текст, рисунок, схема, символьная запись. Сопоставление информации, представленной в разных видах. Таблица (строка, столбец). Табличная форма представления информации. Чтение и заполнение таблиц.

2 КЛАСС

(136 часов)

Числа и величины (15 часов)

Названия, запись, последовательность чисел до 1000. Сравнение чисел. Разряды (единицы, десятки, сотни).

Время, единицы времени (час, минута). Метрические соотношения между изученными единицами времени.

Арифметические действия (60 часов)

Сочетательный закон сложения. Таблица сложения в пределах 20. Сложение-вычитание чисел в пределах 100 с переходом через десяток. Письменное сложение и вычитание чисел. Проверка результатов вычитания сложением.

Умножение, деление (смысл действий, знаки действий). Таблица умножения, соответствующие случаи деления. Умножение и деление с числами 0 и 1. Переместительный и сочетательный законы умножения. Взаимосвязь действий умножения и деления. Проверка результатов деления умножением.

Выражение (произведение, частное). Названия компонентов умножения и деления (множители, делимое, делитель). Порядок действий. Нахождение значения выражения со скобками. Рациональные приёмы вычислений (перестановка и группировка множителей, дополнение слагаемого до круглого числа).

Текстовые задачи (30 часов)

Составление краткой записи условия. Моделирование условия текстовой задачи.

Решение текстовых задач: разностное сравнение, нахождение произведения, деление на равные части, деление по содержанию, увеличение и уменьшение в несколько раз.

Геометрические фигуры и величины (15 часов)

Угол. Виды углов (острый, прямой, тупой). Виды треугольников (прямоугольный, равносторонний). Свойства сторон прямоугольника, квадрата, ромба (на уровне наглядных представлений).

Единицы длины (миллиметр, метр, километр). Измерение длины отрезка. Метрические соотношения между изученными единицами длины.

Единицы площади (квадратный метр, квадратный сантиметр, квадратный километр). Площадь прямоугольника.

Работа с данными (16 часов)

Интерпретация информации, представленной в виде рисунка, в табличной форме. Представление текста в виде схемы (моделирование условия задачи). Знакомство с комбинаторными задачами. Решение комбинаторных задач с помощью схемы, таблицы.

3 КЛАСС

(136 ч.)

Числа и величины (15 ч.)

Названия, запись, последовательность чисел до 10 000. Сравнение чисел. Разряды (единицы, десятки, сотни), разрядный состав трехзначных чисел. Представление чисел в виде суммы разрядных слагаемых.

Масса, единицы массы (тонна, грамм). Метрические соотношения между изученными единицами массы.

Время, единицы времени (секунда, сутки, неделя, месяц, год). Метрические соотношения между изученными единицами времени.

Скорость, единицы скорости.

Арифметические действия (50 ч.)

Распределительный закон. Сложение и вычитание с переходом через разряд в пределах 10 000.

Письменное умножение на однозначное число в пределах 10 000. Деление с остатком. Письменное деление на однозначное число в пределах 1000.

Нахождение неизвестного компонента арифметических действий.

Рациональные приемы вычислений (вычитание числа из суммы и суммы из числа, умножение и деление суммы на число).

Приемы контроля и самопроверки результата вычислений (определение последней цифры результата сложения, вычитания, умножения; определение первой цифры результата деления и числа цифр в ответе).

Текстовые задачи (46 ч.)

Моделирование условия текстовой задачи. Решение задач разными способами. Решение текстовых задач: кратное сравнение; определение длины пути, времени и скорости движения; определение цены и стоимости; определение доли числа и числа по доле.

Геометрические фигуры и величины (15 ч.)

Круг и окружность (радиус, диаметр). Построение окружности с помощью циркуля. Единицы длины (дециметр). Метрические соотношения между изученными единицами длины.

Работа с данными (10 ч.)

Чтение, заполнение таблиц, интерпретация данных таблицы. Работа с таблицами планирование маршрута). Знакомство с диаграммами (столбчатая диаграмма, круговая диаграмма).

4 класс (136 ч)

Числа и величины (25 ч)

Названия, запись, последовательность чисел до 1 000 000. Классы и разряды. Сравнение чисел. Масса, единицы массы (центнер). Метрические соотношения между изученными единицами массы. Сравнение и упорядочивание величин по массе. Время, единицы времени (век). Метрические соотношения между изученными единицами времени. Сравнение и упорядочивание промежутков времени по длительности.

Арифметические действия (35 ч)

Сложение и вычитание в пределах 1 000 000. Умножение и деление на двузначные и трехзначные числа. Рациональные приемы вычислений (разложение числа на удобные слагаемые или множители; умножение на 5, 25, 9, 99 и т.д.). Оценка результата вычислений, определение числа цифр в ответе. Способы проверки правильности вычислений.

Числовые и буквенные выражения. Нахождение значения выражения с переменной. Обозначение неизвестного компонента арифметических действий буквой. Нахождение неизвестного компонента арифметических действий (усложненные случаи). Действия с величинами.

Текстовые задачи (40 ч)

Моделирование условия задач на движение. Решение задач, содержащих

однородные величины. Решение текстовых задач: разностное и кратное сравнение, движение в противоположных направлениях; определение объёма работы, производительности и времени работы, определение расхода материалов.

Геометрические фигуры и величины (30 ч)

Плоские и пространственные геометрические фигуры. Куб. Изображение геометрических фигур на клетчатой бумаге. Метрические соотношения между изученными единицами длины. Сравнение и упорядочивание величин по длине. Единицы площади (ар, гектар). Метрические соотношения между изученными единицами площади. Сравнение и упорядочивание величин по площади. Формулы периметра и площади прямоугольника. Решение задач на определение периметра и площади.

Работа с данными (6 ч)

Информация, способы представления информации, работа с информацией (сбор, передача, хранение). Виды диаграмм (столбчатая, линейная, круговая). Планирование действий (знакомство с понятием «алгоритм»).

ОКРУЖАЮЩИЙ МИР

1 КЛАСС

(66 часа)

Пришла пора учиться (13 ч)

Что изучает предмет «Окружающий мир».

Ты и твоё имя. Ты учишься в школе. Устройство школьного здания. Занятия в школе. Правила поведения в школе. Профессии работников школы. Взаимоотношения учитель — ученик, ученик — ученик. Необходимость бережного отношения к школьному имуществу.

Во дворе школы. Устройство школьного двора. Дорога в школу. Основные правила безопасного поведения на улице. Твой распорядок дня.

Человек (13 ч)

Как развивается человек: младенец, дошкольник, младший школьник, подросток, взрослый, старый. Основные особенности каждого возрастного периода.

Как человек воспринимает окружающий мир. Органы чувств человека: глаза, нос, уши, язык, кожа и их значение.

Человеку важно быть здоровым. Основные части тела человека: голова, шея, туловище, руки, ноги. Элементарные правила личной гигиены. Осанка. Основные условия здорового образа жизни: правильное питание, соответствующая погоде одежда, закаливание, занятия физкультурой и спортом. Предупреждение инфекционных заболеваний.

Эмоциональные состояния от восприятия явлений окружающего мира: грусть, веселье, злость, испуг, спокойствие, удивление и т. п. Способность замечать эмоциональные состояния окружающих людей, сопереживать им. Первые представления о самонаблюдении и самоконтроле. Значение внимательности и наблюдательности в жизни человека.

Природа в жизни человека (22 ч)

Природа живая и неживая. Явления природы. Первые представления о воде и воздухе.

Времена года. Временные периоды: год, месяц, неделя, сутки. Общее представление о сезонных ритмах. Особенности погоды в разные времена года. Сезонные изменения в жизни растений и животных.

Мир растений. Строение растения (на примере цветкового): корень, стебель, лист, цветок, плод с семенами. Жизненные формы растений: деревья, кустарники, травы. Лиственные и хвойные растения. Дикорастущие и культурные растения. Ядовитые растения.

Как развивается растение. Условия жизни растений: свет, тепло, вода, воздух, почва. Комнатные растения, уход за ними. Значение комнатных растений в жизни человека.

Мир животных. Где живут животные. Строение и разнообразие животных: насекомые, рыбы, земноводные, пресмыкающиеся, птицы, звери. Движение и питание животных. Что необходимо животным для жизни. Дикие и домашние животные. Уход за домашними животными. Значение домашних животных в жизни человека.

Необходимость бережного отношения к растениям и животным. Редкие растения и животные, их охрана. Красная книга.

Человек среди людей (18 ч)

Наша страна — Россия. Столица, герб, флаг, гимн. Представление о народах, населяющих нашу страну.

Дом, домашний адрес. Общее представление о городе и селе. Как строят дома.

Семья, её состав. Статус ребёнка в семье (дочь, сын, внук, внучка, брат, сестра). Родственные связи. Внимательное и заботливое отношение членов семьи друг к другу, обязанности членов семьи, профессии родителей. Отдых в семье.

Основные правила безопасного поведения дома.

Основные формы культурного поведения в обществе: приветствие, выражение благодарности, умение высказать просьбу, умение вести себя за столом, дома и в гостях, в транспорте и общественных местах.

Экскурсии: по школе, во дворе школы, в природу (начало осени, середина осени, зима, весна).

2 КЛАСС (68 часов)

Как люди познают мир (16 часов)

Первые представления о науке как способе познания мира. Люди науки (учёные), разнообразие их профессий.

Наблюдения, опыты, измерения, фиксация результатов. Общее представление о приборах и инструментах. Измерение температуры воздуха и воды с помощью термометра, определение времени по часам. Организация наблюдений за сезонными изменениями в природе.

Знакомство с источниками информации: энциклопедии, словари, справочники. Значение и использование символов и знаков человеком.

Искусство как способ познания мира.

Мы живём на планете Земля (14 часов)

Первые представления о космосе: звёзды, созвездия, планеты. Солнечная система. Наша планета Земля. Первые представления о форме Земли. Спутник Земли — Луна. Глобус — модель Земли. Материки и океаны. Вращение Земли вокруг оси, смена дня и, ночи.

Космические исследования: наблюдения за планетами и звёздами с помощью приборов; искусственные спутники Земли; первый полёт человека в космос.

Как человек изучал земной шар: некоторые географические открытия, исследование Моря и океанов.

Природа вокруг нас (23 часа)

Первые представления о телах и веществах: твёрдых, жидких и газообразных; энергии, свете, цвете и звуке в природе и жизни человека.

В мире камня. Знакомство с разнообразием и использованием камня человеком. Красота камня.

Общее представление об окружающей среде. Разнообразие условий жизни растений и животных на суше и в воде.

Растения и животные — обитатели суши, их приспособленность к условиям жизни на примере леса.

Растения и животные — обитатели водоёмов, признаки их приспособленности к условиям жизни.

Общее представление о взаимосвязях между растениями и животными в природе. Влияние человека на живую природу, необходимость бережного отношения к природе.

Люди вокруг нас (13 часов)

Первые представления о человеке как социальном существе: человек — член общества. Роль общения с другими людьми в развитии человека. Роль труда в жизни человека и общества. Значение совместного труда в обществе. Ознакомление с жизнью людей в первобытном обществе.

Семья — ячейка общества. Состав семьи, бюджет, деньги. Распределение обязанностей в семье. Посильная помощь детей другим членам семьи.

Этика и культура поведения человека в обществе. Поведение дома, на улице, в гостях. Нежелательные привычки, их преодоление. Освоение правил поведения в обществе. *Экскурсии:* в лиственный лес, в хвойный лес, к водоёму.

3 КЛАСС

(68 ч.)

Природа вокруг нас (8 ч.)

Окружающая человека среда. Экология — наука о взаимодействии человека и всех других живых существ с окружающей средой.

Горизонт, стороны горизонта. Ориентирование по Солнцу, компасу и местным признакам.

Разнообразие явлений природы, физические и химические явления.

Тела и вещества, их свойства. Первые представления о строении вещества.

Вода, воздух, горные породы и почва (16 ч.)

Три состояния воды. Свойства воды в жидком состоянии: текучесть, прозрачность, цвет, запах, вкус, теплопроводность, способность растворять другие вещества.

Свойства снега и льда. Свойства воды в газообразном состоянии.

Вода в природе: родники, водоемы (озеро, река, море, океан — естественные водоемы; пруд, водохранилище — искусственные водоемы). Облака, роса, туман, иней, изморозь. Круговорот воды в природе.

Значение воды в жизни человека. Энергия падающей воды. Необходимость рационального использования воды, охрана воды от загрязнения.

Воздух — необходимое условие жизни. Состав воздуха: азот, кислород, углекислый газ. Примеси в воздухе.

Свойства воздуха: занимает место, не имеет цвета и запаха, плохо проводит тепло, сжимаем и упруг, при нагревании расширяется, при охлаждении сжимается.

Ветер. Использование энергии ветра человеком.

Загрязнение воздуха дымом, пылью, другими газами. Необходимость охраны воздуха. От загрязнения.

Горные породы, их разнообразие: твердые, жидкие, газообразные.

Горные породы как полезные ископаемые. Некоторые доступные для наблюдения. Свойства полезных ископаемых: песка, глины, гранита, известняка. Использование важнейших полезных ископаемых человеком. Добыча и охрана полезных ископаемых.

Почва и ее состав: перегной, песок, глина, вода, воздух. Главное отличие почвы от гордой породы — плодородие. Как образуется почва. Значение и охрана почвы.

О царствах живой природы (16 ч.)

Четыре царства живой природы — растения, животные, грибы, бактерии.

Отличие живых существ от тел неживой природы. Основные среды обитания живых существ: наземно-воздушная, водная, почвенная; другие живые существа.

Первые представления о растении как организме.

Органы растения: корень, побег, цветок и плод, их значение в жизни растения.

Вещества, из которых состоит растение.

Разнообразие растений: водоросли, мхи, папоротники, хвойные, цветковые.

Как человек научился выращивать растения. Предки культурных растений.

Питание и дыхание растений. Испарение воды листьями растений. Размножение растений. Расселение плодов и семян. Развитие растений из семени.

Значение растений в природе и жизни человека. Влияние деятельности человека на мир растений. Редкие и исчезающие растения своей местности. Охрана растений.

Первые представления об организме животного. Отличие животных от растений.

Разнообразие животных: черви, ракообразные, паукообразные, насекомые, рыбы, земноводные, пресмыкающиеся, птицы, млекопитающие.

Как человек приручил животных. Наши домашние животные и их предки.

Как животные воспринимают окружающий мир. Передвижение, дыхание, питание, размножение и развитие животных.

Значение животных в природе и жизни человека. Необходимость бережного отношения к животным. Меры по охране животных.

Грибы, особенности их строения и разнообразие. Значение грибов в природе и жизни человека.

Бактерии, их значение в природе и жизни человека.

Человек (10 ч.)

Человек — часть живой природы. Общее представление об организме человека. Отличие человека от животных. Окружающая среда и здоровье человека.

Кожа. Гигиена кожи. Первая помощь при ранениях, ушибах, ожогах, обморожении.

Опорно-двигательная система. Скелет, его значение для организма. Осанка и здоровье. Как сохранить правильную осанку. Мышцы. Работа мышц. Значение физической культуры и труда для укрепления мышц.

Кровеносная система, ее значение. Необходимость укрепления органов кровообращения.

Дыхательная система. Гигиена дыхания. Предупреждение простудных заболеваний.

Пищеварительная система, ее значение. Гигиена питания, Зубы и уход за ними.

Выделение. Значение удаления из организма ненужных и вредных продуктов жизнедеятельности.

Органы чувств, их значение и гигиена.

Нервная система, ее значение в организме человека. Гигиена нервной системы. Эмоции и темперамент.

Человек в обществе (18 ч.)

Народы, живущие на территории России. Национальные обычаи, традиции.

Города России. История возникновения. Имя города, символы города. История города в памятниках и достопримечательностях.

Москва — столица России. Герб Москвы. Москва в исторических памятниках.

Государственные символы России. История происхождения герба, флага, гимна. Государственные награды.

Основной закон страны. Конституция. Права и обязанности ребенка. Как устроено наше государство. Органы власти.

Экскурсии: ориентирование на местности, знакомство с разнообразием неживой и живой природы в окрестностях школы, изучение влияния деятельности человека на природу.

4 класс (68 ч)

Наш край (22 ч)

Значение природных условий края для жизни и деятельности людей. Погода: температура воздуха, облачность, осадки, ветер. Изменчивость погоды. Предсказание погоды.

Вид местности. Рисунок местности, план местности, карта местности. Масштаб и условные знаки. Из истории создания карт.

Формы поверхности суши: равнина, гора, холм, долина, овраг, балка. Изменение

форм поверхности суши в результате естественного разрушения горных пород.

Формы поверхности суши, созданные человеком: карьер, отвалы, насыпь, курган.

Полезные ископаемые нашего края. Их значение в жизни человека.

Почвы нашего края, их виды. Охрана почв.

Природные сообщества: луг, лес, водоём. Разнообразие организмов в сообществах, их приспособленность к условиям жизни и взаимосвязи. Влияние деятельности человека на природные сообщества, их рациональное использование и охрана. Искусственные сообщества: поле и сад. Выращивание зерновых, овощных, технических, плодовых и ягодных растений. Животные искусственных сообществ, их связь с растениями. Уход за искусственными сообществами — условие их существования.

Экскурсии: в смешанный лес, к водоёму, на луг или в поле.

Наша Родина на планете Земля (12 ч)

Форма и размеры Земли. Карта полушарий. Материки и океаны.

Движение Земли вокруг своей оси и вокруг Солнца. Тепловые пояса.

Распределение света и тепла — основная причина разнообразия условий жизни на Земле.

Путешествие по материкам: пустыня Африки, экваториальные леса Южной Америки, Антарктида, Австралия, Евразия.

Наша Родина на карте. Формы поверхности России: равнины, горы. Основные водоёмы России: реки, озера, моря. Некоторые крупные города России.

Основные природные зоны России: зона арктических пустынь, тундра, лесная зона, степи. Особенности природных условий в каждой зоне, разнообразие организмов, их приспособленность к условиям жизни и взаимосвязи.

Зависимость жизни и деятельности людей от природных условий каждой зоны.

Влияние деятельности человека на природные зоны. Охрана природы в каждой природной зоне.

Основные экологические проблемы России. Причины нарушения природного равновесия и пути преодоления сложившейся ситуации.

Международное сотрудничество по охране природы. Ответственность людей за будущее планеты Земля.

История нашей Родины (34 ч)

Что изучает история. Источники знаний о прошлом (былины, легенды, летописи, находки археологов). История на карте.

История Отечества. Знакомство с основными этапами и событиями истории государства.

Древняя Русь. Образование государства. Крещение Руси. Культура, быт и нравы древнерусского государства.

Российское государство в XIII—XVII вв. Нашествие монголо-татар. Дмитрий Донской и Куликовская битва. Александр Невский.

Объединение земель вокруг Москвы. Иван III. Конец ордынского ига. Грозный царь Иван IV.

Смутное время на Руси. Кузьма Минин и Дмитрий Пожарский. Начало династии Романовых. Культура, быт и нравы государства в XIV—XVII вв.

Российское государство в XVIII—XIX вв.

Пётр I — царь-реформатор. Строительство Петербурга. Создание русского флота. Быт и нравы Петровской эпохи.

Правление Екатерины II. Жизнь дворян, крепостных крестьян. Военные успехи: А.В. Суворов и Ф.Ф. Ушаков. Культура, быт и нравы Екатерининской эпохи. М.В. Ломоносов и создание первого университета.

Правление Александра I. Война с Наполеоном. Бородинское сражение. Полководец М.И. Кутузов.

Реформы в России, отмена крепостного права. Александр II — царь-освободитель. Культура, быт и нравы в России XIX в.

Россия в XX в.

Революция в России и свержение самодержавия. Жизнь и быт людей в 20—30-е годы.

Великая Отечественная война (1941—1945). Крупнейшие битвы Великой Отечественной войны. Тыл в годы войны.

Основные вехи развития России во 2-й половине XX века.

Основные достижения страны в науке и культуре. Изменения в быту и повседневной жизни. Ближние и дальние соседи России.

ТЕХНОЛОГИЯ

Технология

Общекультурные и общетрудовые компетенции (знания, умения и способы деятельности). Основы культуры труда, самообслуживания

Трудовая деятельность и ее значение в жизни человека. Рукотворный мир как результат труда человека; разнообразие предметов рукотворного мира (архитектура, техника, предметы быта и декоративно-прикладного искусства и т. д.) разных народов России (на примере 2—3 народов).

Особенности тематики, материалов, внешнего вида изделий декоративного искусства разных народов, отражающие природные, географические и социальные условия конкретного народа.

Элементарные общие правила создания предметов рукотворного мира (удобство, эстетическая выразительность, прочность; гармония предметов и окружающей среды).

Бережное отношение к природе как источнику сырьевых ресурсов. Мастера и их профессии; традиции и творчество мастера в создании предметной среды (общее представление).

Анализ задания, организация рабочего места в зависимости от вида работы, планирование трудового процесса. Рациональное размещение на рабочем местематериалов и инструментов, распределение рабочего времени. Отбор и анализ информации (из учебника и других дидактических материалов), ее использование в организации работы. Контроль и корректировка хода работы. Работа в малых группах, осуществление сотрудничества, выполнение социальных ролей (руководитель и подчиненный).

Элементарная творческая и проектная деятельность (создание замысла, его детализация и воплощение). Несложные коллективные, групповые и индивидуальные проекты. Культура межличностных отношений в совместной деятельности. Результат проектной деятельности — изделия, услуги (например, помощь ветеранам, пенсионерам, инвалидам), праздники и т. п.

Выполнение доступных видов работ по самообслуживанию, домашнему труду, оказание доступных видов помощи малышам, взрослым и сверстникам.

Технология ручной обработки материалов. Элементы графической грамоты. Общее понятие о материалах, их происхождении. Исследование элементарных физических, механических и технологических свойств доступных материалов.

Многообразие материалов и их практическое применение в жизни. Подготовка материалов к работе. Экономное расходование материалов. Выбор материалов по их декоративно-художественным и конструктивным свойствам, использование соответствующих способов обработки материалов в зависимости от назначения изделия.

Инструменты и приспособления для обработки материалов (знание названий используемых инструментов), выполнение приемов их рационального и безопасного использования.

Общее представление о технологическом процессе: анализ устройства и назначения изделия; выстраивание последовательности практических действий и технологических операций; подбор материалов и инструментов; экономная разметка; обработка с целью получения деталей, сборка, отделка изделия; проверка изделия в действии, внесение необходимых дополнений и изменений.

Называние и выполнение основных технологических операций ручной обработки материалов: разметка деталей (на глаз, по шаблону, трафарету, лекалу, копированием, с помощью линейки, угольника, циркуля), выделение деталей (отрывание, резание ножницами, канцелярским ножом), формообразование деталей (сгибание, складывание и др.), сборка изделия (клеевое, ниточное, проволочное, винтовое и др. виды соединения), отделка изделия или его деталей (окрашивание, вышивка, аппликация и др.).

Выполнение отделки в соответствии с особенностями декоративных орнаментов разных народов России (растительный, геометрический и др. орнамент).

Использование измерений и построений для решения практических задач. Виды условных графических изображений: рисунок, простейший чертеж, эскиз, развертка, схема (их узнавание). Назначение линий чертежа (контур, линия надреза, сгиба, размерная, осевая, центровая, разрыва). Чтение условных графических изображений.

Разметка деталей с опорой на простейший чертеж, эскиз. Изготовление изделий по рисунку, простейшему чертежу или эскизу, схеме.

Конструирование и моделирование

Общее представление о мире техники (транспорт, машины и механизмы). Изделие, деталь изделия (общее представление). Понятие о конструкции изделия; различные виды конструкций и способы их сборки. Виды и способы соединения деталей. Основные требования к изделию (соответствие материала, конструкции и внешнего оформления назначению изделия).

Конструирование и моделирование изделий из различных материалов по образцу, рисунку, простейшему чертежу или эскизу и по заданным условиям (технико-технологическим, функциональным, декоративно-художественным и пр.).

Конструирование и моделирование в интерактивной среде на компьютере и в интерактивном конструкторе.

Правила жизни людей в мире информации

Уважение к личной информации другого человека, к результатам информационной деятельности человека, к авторским и коммерческим правам. Уважение прав человека на получение ненужной информации. Неуважение к нечестным способам получения информации, в том числе списывание, подказка.

Опасность расточительного расходования времени и сил на компьютерные игры, блуждания по Интернету, бездумного восприятия видео-информации.

Необходимость помощи людям старшего поколения, прежде всего – членам семьи в применении средств ИКТ.

Как выглядят и работают все устройства ИКТ. Первое знакомство Устройства ИКТ как электрические устройства. Питание устройств, аккумуляторы, их зарядка. Безопасные и эргономичные приёмы работы со средствами ИКТ.

Устройства ИКТ как устройства переработки и передачи информации. Передача сигналов между устройствами ИКТ, кабели и разъемы, беспроводная передача.

Общешкольная сеть, сеть Интернет. Организация системы папок для хранения собственной информации в компьютере, именование файлов и папок.

Что можно увидеть и услышать благодаря устройствам ИКТ. Мониторы и проекторы, громкоговорители и наушники, – их применение для представления информации человеку. Первый опыт выбора сообщения (песни, картинки, видео-сюжета) из списка, исходя из собственных интересов и предпочтений.

Принтеры: возможности перехода от цифрового представления информации, видимого на экране, к ее бумажному представлению, выбор понравившегося сообщения для распечатки. Ограниченность ресурсов для распечатки и причинах их экономии

Как изображение, звук и результаты измерений попадают в устройства ИКТ Микрофон, фотокамера, видекамера, цифровой микроскоп, сканер – возможность ввести информацию в компьютер (информационную среду), сохранить ее там и воспроизвести. Первый опыт самостоятельной записи и представления информации, сохранение, анализ получившегося результата.

Основы редактирования изображения, видеоряда, аудиозаписи, текста (вставка, удаление, замена, перенесение, повторение фрагмента и другие простые виды редактирования).

Цифровые измерительные приборы: датчики температуры, расстояния, времени, массы, пульса, касания. Непосредственно видимые показания датчиков, примеры показаний датчиков в разные моменты.

Первый опыт поиска информации внутри компьютера (по стандартным свойствам файлов, по наличию данного слова), в информационном пространстве школы, контролируемом Интернете. Первый опыт формулирования запросов. Использование ссылок в сообщениях разного вида. Знакомство с созданием и заполнением базы данных (адресная и телефонная книги).

Общение с помощью компьютера

Электронная почта, аудио- и видео- чаты, форум: первый опыт отправления и получения сообщений, аудио- и видео- общения с помощью компьютера. Отправка сообщений с приложением файлов. Коллективная работа в форуме. Фиксация хода и результатов общения.

ФИЗКУЛЬТУРА

Курс «Физическая культура» изучается с 1 по 4 класс из расчёта 3 ч в неделю (всего 405 ч): в 1 классе — 99 ч, во 2 классе — 102 ч, в 3 классе— 102 ч, в 4 классе— 102 ч.

Третий час на преподавание учебного предмета «Физическая культура» был введён приказом Минобрнауки от 30 августа 2010 г. № 889. В приказе было указано: «Третий час учебного предмета «Физическая культура» использовать на увеличение двигательной активности и развитие физических качеств обучающихся, внедрение современных систем физического воспитания».

Содержание курса

Знания о физической культуре Физическая культура. Физическая культура как система разнообразных форм занятий физическими упражнениями по укреплению здоровья человека. Ходьба, бег, прыжки, лазанье, ползание, ходьба на лыжах, плавание как жизненно важные способы передвижения человека.

Правила предупреждения травматизма во время занятий физическими упражнениями: организация мест занятий, подбор одежды, обуви и инвентаря.

Из истории физической культуры. История развития физической культуры и первых соревнований. Связь физической культуры с трудовой и военной деятельностью.

Физические упражнения. Физические упражнения, их влияние на физическое развитие и развитие физических качеств. Физическая подготовка и её связь с развитием основных физических качеств. Характеристика основных физических качеств: силы, быстроты, выносливости, гибкости и равновесия.

Физическая нагрузка и её влияние на повышение частоты сердечных сокращений.

Способы физкультурной деятельности Самостоятельные занятия. Составление режима дня. Выполнение простейших закаливающих процедур, комплексов упражнений для формирования правильной осанки и развития мышц туловища, развития основных физических качеств; проведение оздоровительных занятий в режиме дня (утренняя зарядка, физкультминутки).

Самостоятельные наблюдения за физическим развитием и физической подготовленностью. Измерение длины и массы тела, показателей осанки и физических качеств. Измерение частоты сердечных сокращений во время выполнения физических упражнений.

Самостоятельные игры и развлечения. Организация и проведение подвижных игр (на спортивных площадках и в спортивных залах).

Физическое совершенствование

Физкультурно-оздоровительная деятельность Комплексы физических упражнений для утренней зарядки, физкультминуток, занятий по профилактике и коррекции нарушений осанки.

Комплексы упражнений на развитие физических качеств.

Комплексы дыхательных упражнений. Гимнастика для глаз.

Спортивно-оздоровительная деятельность

Гимнастика с основами акробатики. Организующие команды и приемы. Строевые действия в шеренге и колонне; выполнение строевых команд.

Акробатические упражнения. Упоры; седы; упражнения в группировке; перекувырки; стойка на лопатках; кувырки вперед и назад; гимнастический мост.

Акробатические комбинации. Например: 1) мост из положения лежа на спине, опуститься в исходное положение, переворот в положение лежа на животе, прыжок с опорой на руки в упор присев; 2) кувырок вперед в упор присев, кувырок назад в упор присев, из упора присев кувырок назад до упора на коленях с опорой на руки, прыжком переход в упор присев, кувырок вперед.

Упражнения на низкой гимнастической перекладине: висы, перемахи. Гимнастическая комбинация. Например, из вися стоя присев толчком двумя ногами перемах, согнув ноги, в вис сзади согнувшись, опускание назад в вис стоя и обратное движение через вис сзади согнувшись со сходом вперед ноги.

Опорный прыжок: с разбега через гимнастического козла.

Гимнастические упражнения прикладного характера. Прыжки со скакалкой. Передвижение по гимнастической стенке. Преодоление полосы препятствий с элементами лазанья и перелезания, переползания, передвижение по наклонной гимнастической скамейке.

Лёгкая атлетика.

Беговые упражнения: с высоким подниманием бедра, прыжками и с ускорением с изменяющимся направлением движения, из разных исходных положений; челночный бег; высокий старт с последующим ускорением.

Прыжковые упражнения: на одной ноге и двух ногах на месте и с продвижением; в длину и высоту; спрыгивание и запрыгивание;

Броски: большого мяча (1 кг) на дальность разными способами.

Метание: малого мяча в вертикальную цель и на дальность.

Лыжные гонки. Передвижение на лыжах; повороты; спуски; подъемы; торможение.

Плавание. Подводящие упражнения: входение в воду; передвижение по дну бассейна; упражнения на всплывание; лежание и скольжение; упражнения на согласование работы рук и ног. Проплавание учебных дистанций: произвольным способом.

Подвижные и спортивные игры.

На материале гимнастики с основами акробатики: игровые задания с использованием строевых упражнений, упражнений на внимание, силу, ловкость и координацию.

На материале легкой атлетики: прыжки, бег, метания и броски; упражнения на координацию, выносливость и быстроту.

На материале лыжной подготовки: эстафеты в передвижении на лыжах, упражнения на выносливость и координацию.

На материале спортивных игр. Футбол: удар по неподвижному и катящемуся мячу; остановка мяча; ведение мяча; подвижные игры на материале футбола.

Баскетбол: специальные передвижения без мяча; ведение мяча; броски мяча в корзину; подвижные игры на материале баскетбола.

Волейбол: подбрасывание мяча; подача мяча; приём и передача мяча; подвижные игры на материале волейбола.

Общеразвивающие упражнения

На материале гимнастики с основами акробатики

Развитие гибкости: широкие стойки на ногах; ходьба с включением широкого шага, глубоких выпадов, в приседе, со взмахом ногами; наклоны вперед, назад, в сторону в стойках на ногах, в седах; выпады и полушпагаты на месте; «выкруты» с гимнастической палкой, скакалкой; высокие взмахи поочередно и попеременно правой и левой ногой, стоя

у гимнастической стенки и при передвижениях; комплексы упражнений, включающие в себя максимальное сгибание и прогибание туловища (в стойках и седах); индивидуальные комплексы по развитию гибкости.

Развитие координации: произвольное преодоление простых препятствий; передвижение с резко изменяющимся направлением и остановками в заданной позе; ходьба по гимнастической скамейке, низкому гимнастическому бревну с меняющимся темпом и длиной шага, поворотами и приседаниями; воспроизведение заданной игровой позы; игры на переключение внимания, на расслабление мышц рук, ног, туловища (в положениях стоя и лёжа, сидя); жонглирование малыми предметами; преодоление полос препятствий, включающих в себя висы, упоры, простые прыжки, перелезание через горку матов; комплексы упражнений на координацию с асимметрическими и последовательными движениями руками и ногами; равновесие типа «ласточка» на широкой опоре с фиксацией равновесия; упражнения на переключение внимания и контроля с одних звеньев тела на другие; упражнения на расслабление отдельных мышечных групп; передвижение шагом, бегом, прыжками в разных направлениях по намеченным ориентирам и по сигналу.

Формирование осанки: ходьба на носках, с предметами на голове, с заданной осанкой; виды стилизованной ходьбы под музыку; комплексы корригирующих упражнений на контроль ощущений (в постановке головы, плеч, позвоночного столба), на контроль осанки в движении, положений тела и его звеньев стоя, сидя, лёжа; комплексы упражнений для укрепления мышечного корсета.

Развитие силовых способностей: динамические упражнения с переменной опоры на руки и ноги, на локальное развитие мышц туловища с использованием веса тела и дополнительных отягощений (набивные мячи до 1 кг, гантели до 100 г, гимнастические палки и булавы), комплексы упражнений с постепенным включением в работу основных мышечных групп и увеличивающимся отягощением; лазанье с дополнительным отягощением на поясе (по гимнастической стенке и наклонной гимнастической скамейке в упоре на коленях и в упоре присев); перелезание и перепрыгивание через препятствия с опорой на руки; подтягивание в висе стоя и лёжа; отжимание лёжа с опорой на гимнастическую скамейку; прыжковые упражнения с предметом в руках (с продвижением вперёд поочередно на правой и левой ноге, на месте вверх и вверх с поворотами вправо и влево), прыжки вверх-вперёд толчком одной ногой и двумя ногами о гимнастический мостик; переноска партнёра в парах.

На материале лёгкой атлетики

Развитие координации: бег с изменяющимся направлением по ограниченной опоре; пробегание коротких отрезков из разных исходных положений; прыжки через скакалку на месте на одной ноге и двух ногах поочередно.

Развитие быстроты: повторное выполнение беговых упражнений с максимальной скоростью с высокого старта, из разных исходных положений; челночный бег; бег с горки в максимальном темпе; ускорение из разных исходных положений; броски в стенку и ловля теннисного мяча в максимальном темпе, из разных исходных положений, с поворотами.

Развитие выносливости: равномерный бег в режиме умеренной интенсивности, чередующийся с ходьбой, с бегом в режиме большой интенсивности, с ускорениями; повторный бег с максимальной скоростью на дистанцию 30 м (с сохраняющимся или изменяющимся интервалом отдыха); бег на дистанцию до 400 м; равномерный 6-минутный бег.

Развитие силовых способностей: повторное выполнение многоскоков; повторное преодоление препятствий (15—20 см); передача набивного мяча (1 кг) в максимальном темпе, по кругу, из разных исходных положений; метание набивных мячей (1—2 кг) одной рукой и двумя руками из разных исходных положений и различными способами (сверху, сбоку, снизу, от груди); повторное выполнение беговых нагрузок в горку; прыжки в высоту на месте с касанием рукой подвешенных ориентиров; прыжки с продвижением вперёд (правым и левым боком), с доставанием ориентиров, расположенных на разной

высоте; прыжки по разметкам в полуприседе и приседе; запрыгивание с последующим спрыгиванием.

МУЗЫКА

1 класс (33 часа)

Содержание программы первого года делится на два раздела: «Музыка вокруг нас» (посвящены музыке и ее роли в повседневной жизни человека) и второго полугодия «Музыка и ты» (знакомство с музыкой в широком культурологическом контексте). Учащиеся должны почувствовать, осознать и постичь своеобразие выражения в музыкальных произведениях чувств и мыслей человека, отображения окружающего его мира.

Раздел 1. «Музыка вокруг нас» (16 ч.)

Музыка и ее роль в повседневной жизни человека. Песни, танцы и марши — основа многообразных жизненно-музыкальных впечатлений детей. Музыкальные инструменты.

Песни, танцы и марши — основа многообразных жизненно-музыкальных впечатлений детей. Музы водят хоровод. Мелодия – душа музыки. Образы осенней природы в музыке. Словарь эмоций. Музыкальная азбука. Музыкальные инструменты: свирель, дудочка, рожок, гусли, флейта, арфа. Звучащие картины. Русский былинный сказ о гусяре садко. Музыка в праздновании Рождества Христова. Музыкальный театр: балет.

Первые опыты вокальных, ритмических и пластических импровизаций. Выразительное исполнение сочинений разных жанров и стилей. Выполнение творческих заданий, представленных в рабочих тетрадях.

Содержание музыкального материала:

«Щелкунчик», фрагменты из балета. П. Чайковский.

Пьесы из «Детского альбома». П. Чайковский.

«Октябрь» («Осенняя песнь») из цикла «Времена года». П. Чайковский.

«Колыбельная Волховы», песня Садко («Заиграйте, мои гусельки») из оперы «Садко». Н. Римский-Корсаков.

«Петя и волк», фрагменты из симфонической сказки. С. Прокофьев.

Третья песня Леля из оперы «Снегурочка». Н. Римский-Корсаков.

«Гусяр Садко». В. Кикта.

«Фрески Софии Киевской», фрагмент 1-й части Концертной симфонии для арфы с оркестром. В. Кикта.

«Звезда покатилась». В. Кикта, слова В. Татарина.

«Мелодия» из оперы «Орфей и Эвридика». К. Глюк.

«Шутка» из Сюиты № 2 для оркестра. И.-С. Бах.

«Осень» из Музыкальных иллюстраций к повести А. Пушкина «Метель». Г. Свиридов.

«Пастушья песенка» на тему из 5-й части Симфонии № 6 («Пасторальной»). Л. Бетховен, слова К. Алемасовой.

«Капельки». В. Павленко, слова Э. Богдановой; «Скворушка прощается». Т. Попатенко, слова М. Ивенсен; «Осень», русская народная песня и др.

«Азбука». А. Островский, слова З. Петровой; «Алфавит». Р. Паулс, слова И. Резника; «Домисолька». О. Юдахина, слова В. Ключникова; «Семь подружек». В. Дроцевич, слова В. Сергеева; «Песня о школе». Д. Кабалевский, слова В. Викторова и др.

«Дудочка», русская народная песня; «Дудочка», белорусская народная песня.

«Пастушья», французская народная песня; «Дударики-дудари», белорусская народная песня, русский текст С. Лешкевича; «Веселый пастушок», финская народная песня, русский текст В. Гурьяна.

«Почему медведь зимой спит». Л. Книппер, слова А. Коваленкова.

«Зимняя сказка». Музыка и слова С. Крылова.

Рождественские колядки и рождественские песни народов мира.

Раздел 2. «Музыка и ты» (17 ч.)

Музыка в жизни ребенка. Свообразие музыкального произведения в выражении чувств человека и окружающего его мира. Интонационно-осмысленное воспроизведение

различных музыкальных образов. Музыкальные инструменты. Образы родного края. Роль поэта, художника, композитора в изображении картин природы (слова- краски-звук). Образы утренней и вечерней природы в музыке. Музыкальные портреты. Разыгрывание музыкальной сказки. Образы защитников Отечества в музыке. Мамин праздник и музыкальные произведения. Своеобразие музыкального произведения в выражении чувств человека и окружающего его мира. Интонационно-осмысленное воспроизведение различных музыкальных образов. Музыкальные инструменты: лютня, клавесин, фортепиано, гитара. Музыка в цирке. Музыкальный театр: опера. Музыка в кино. Афиша музыкального спектакля, программа концерта для родителей. Музыкальный словарь.

Выразительное, интонационно осмысленное исполнение сочинений разных жанров и стилей. Выполнение творческих заданий, представленных в рабочих тетрадях.

Содержание музыкального материала:

Пьесы из «Детского альбома». П. Чайковский.

«Утро» из сюиты «Пер Гюнт». Э. Григ.

«Добрый день». Я. Дубравин, слова В. Сулова.

«Утро». А. Парцхаладзе, слова Ю. Полухина.

«Солнце», грузинская народная песня, обраб. Д. Аракишвили.

«Пастораль» из Музыкальных иллюстраций к повести А. Пушкина «Метель». Г. Свиридов.

«Пастораль» из Сюиты в старинном стиле. А. Шнитке.

«Наигрыш». А. Шнитке.

«Утро». Э. Денисов.

«Доброе утро» из кантаты «Песни утра, весны и мира». Д. Кабалевский, слова Ц. Солодаря.

«Вечерняя» из Симфонии-действия «Перезвоны» (по прочтению В. Шукшина). В. Гаврилин.

«Вечер» из «Детской музыки». С. Прокофьев.

«Вечер». В. Салманов.

«Вечерняя сказка». А. Хачатурян.

«Менуэт». Л. Моцарт.

«Болтунья». С. Прокофьев, слова А. Барто.

«Баба Яга». Детская народная игра.

«У каждого свой музыкальный инструмент», эстонская народная песня. Обраб. Х. Кьрвите, пер. М. Ивенсен.

Главная мелодия из Симфонии № 2 («Богатырской»). А. Бородин.

«Солдатушки, бравы ребята», русская народная песня.

«Песня о маленьком трубаче». С. Никитин, слова С. Крылова.

«Учил Суворов». А. Новиков, слова М. Левашова.

«Волынка». И. С. Бах.

«Колыбельная». М. Кажлаев.

«Колыбельная». Г. Гладков.

«Золотые рыбки» из балета «Конек-Горбунок». Р. Щедрин.

Лютневая музыка. Франческо да Милано.

«Кукушка». К. Дакен.

«Спасибо». И. Арсеев, слова З. Петровой.

«Праздник бабушек и мам». М. Славкин, слова Е. Каргановой.

Увертюра из музыки к кинофильму «Цирк». И. Дунаевский.

«Клоуны». Д. Кабалевский.

«Семеро козлят», заключительный хор из оперы «Волк и семеро козлят». М. Коваль, слова Е. Манучаровой.

Заключительный хор из оперы «Муха-цокотуха». М. Красев, слова К. Чуковского.

«Добрые слоны». А. Журбин, слова В. Шленского.

«Мы катаемся на пони». Г. Крылов, слова М. Садовского.

«Слон и скрипочка». В. Кикта, слова В. Татаринова.

«Бубенчики», американская народная песня, русский текст Ю. Хазанова.

«Ты откуда, музыка?». Я. Дубравин, слова В. Сулова.

«Бременские музыканты» из Музыкальной фантазии на тему сказок братьев Гримм. Г. Гладков, слова Ю. Энтина.

Содержание программы второго года делится на разделы:

1. “Россия – Родина моя”- 3 ч.

Музыкальные образы родного края. Песенность как отличительная черта русской музыки. Песня. Мелодия. Аккомпанемент.

2. “День, полный событий”-6 ч.

Мир ребенка в музыкальных интонациях, образах. Детские пьесы П. Чайковского и С. Прокофьева. Музыкальный материал — фортепиано.

3. “О России петь – что стремиться в храм”-7 ч.

Колокольные звоны России. Святые земли Русской. Праздники Православной церкви. Рождество Христово. Молитва.

Хорал.

4. “Гори, гори ясно, чтобы не погасло!” -5 ч.

Мотив, напев, наигрыш. Оркестр русских народных инструментов. Вариации в русской народной музыке. Музыка в народном стиле. Обряды и праздники русского народа: проводы зимы, встреча весны. Попытки сочинения мелодий на тексты народных песенок, закличек, потешек.

5. “В музыкальном театре”-4 ч.

Опера и балет. Песенность, танцевальность, маршевость в опере и балете. Симфонический оркестр. Роль дирижера, режиссера, художника в создании музыкального спектакля. Темы-характеристики действующих лиц. Детский музыкальный театр.

6. “В концертном зале”-3 ч.

Музыкальные портреты и образы в симфонической и фортепианной музыке. Развитие музыки. Взаимодействие тем. Контраст. Тембры инструментов и групп инструментов симфонического оркестра. Партитура.

7. “Чтоб музыкантом быть, так надобно уменье”-6 ч.

Композитор — исполнитель — слушатель. Музыкальная речь и музыкальный язык. Выразительность и изобразительность музыки. Жанры музыки. Международные конкурсы.

Содержание музыкального материала

«Рассвет на Москве-реке», вступление к опере «Хованщина». М. Мусоргский.

«Гимн России». А. Александров, слова С. Михалкова.

«Здравствуй, Родина моя». Ю. Чичков, слова К. Ибряева.

«Моя Россия». Г. Струве, слова Н. Соловьевой.

Пьесы из «Детского альбома». П. Чайковский.

Пьесы из «Детской музыки». С. Прокофьев.

«Прогулка» из сюиты «Картинки с выставки». М. Мусоргский.

«Начинаем перепляс». С. Соснин, слова П. Синявского.

«Сонная песенка». Р. Паулс, слова И. Ласманиса.

«Спят усталые игрушки». А. Островский, слова З. Петровой.

«Ай-я, жу-жу», латышская народная песня.

«Колыбельная медведицы». Е. Крылатов, слова Ю. Яковлева.

«Великий колокольный звон» из оперы «Борис Годунов». М. Мусоргский.

Кантата «Александр Невский», фрагменты: «Песня об Александре Невском», «Вставайте, люди русские». С. Прокофьев.

Народные песнопения о Сергии Радонежском.

«Утренняя молитва», «В церкви». П. Чайковский.

«Вечерняя песня». А. Тома, слова К. Ушинского.

Народные славянские песнопения: «Добрый тебе вечер», «Рождественское чудо»,

«Рождественская песенка». Слова и музыка П. Синявского.

Плясовые наигрыши: «Светит месяц», «Камаринская».

«Наигрыш». А. Шнитке.
 Русские народные песни: «Выходили красны девицы», «Бояре, а мы к вам пришли». «Ходит месяц над лугами». С. Прокофьев.
 «Камаринская». П. Чайковский.
 Прибаутки. В. Комраков, слова народные.
 Масленичные песенки.
 Песенки-заклички, игры, хороводы.
 «Волк и семеро козлят», фрагменты из детской оперы-сказки. М. Коваль.
 «Золушка», фрагменты из балета. С. Прокофьев.
 «Марш» из оперы «Любовь к трем апельсинам». С. Прокофьев.
 «Марш» из балета «Щелкунчик». П. Чайковский.
 «Руслан и Людмила», фрагменты из оперы. М. Глинка.
 «Песня-спор». Г. Гладков, слова В. Лугового.
 Симфоническая сказка «Петя и волк». С. Прокофьев.
 «Картинки с выставки». Пьесы из фортепианной сюиты. М. Мусоргский.
 Симфония № 40, экспозиция 1-й части. В.-А. Моцарт.
 Увертюра к опере «Свадьба Фигаро». В.-А. Моцарт.
 Увертюра к опере «Руслан и Людмила». М. Глинка.
 «Песня о картинах». Г. Гладков, слова Ю. Энтина.
 «Волынка»; «Менуэт» из «Нотной тетради Анны Магдалены Бах»; менуэт из Сюиты № 2; «За рекою старый дом», русский текст Д. Тонского; токката (ре минор) для органа; хорал; ария из Сюиты № 3. И.-С. Бах.
 «Весенняя». В.-А. Моцарт, слова Овербек, пер. Т. Сикорской.
 «Колыбельная». Б. Флис — В.-А. Моцарт, русский текст С. Свириденко.
 «Попутная», «Жаворонок». М. Глинка, слова Н. Кукольника.
 «Песня жаворонка». П. Чайковский.
 Концерт для фортепиано с оркестром № 1, фрагменты 1-й части. П. Чайковский.
 «Тройка», «Весна. Осень» из Музыкальных иллюстраций к повести А. Пушкина «Метель». Г. Свиридов.
 «Кавалерийская», «Клоуны», «Карусель». Д. Кабалевский.
 «Музыкант». Е. Зарицкая, слова В. Орлова.
 «Пусть всегда будет солнце». А. Островский, слова Л. Ошанина.
 «Большой хоровод». Б. Савельев, слова Лены Жигалкиной и А. Хайта.

3 класс (34 часа)

Содержание программы третьего года выстраивается с учетом преемственности музыкального обучения учащихся и имеет те же разделы, что для II класса. Действие принципа концентричности и метода «забегания вперед и возвращения к пройденному» (перспективы и ретроспективы в обучении) проявляется не только на уровне тематического повторения разделов, но и в том, что некоторые произведения из программы уроков музыки для I и II классов повторяются в III классе с новыми заданиями, на новом уровне их осмысления детьми.

1. “Россия – Родина моя”- 3 ч.

Мелодия — душа музыки. Песенность музыки русских композиторов. Лирические образы в романсах и картинах русских композиторов и художников. Образы Родины, защитников Отечества в различных жанрах музыки.

2. “День, полный событий”-6 ч.

Выразительность и изобразительность в музыке разных жанров и стилей. Портрет в музыке.

3. “О России петь – что стремиться в храм”-7 ч.

Древнейшая песнь материнства. Образ матери в музыке, поэзии, изобразительном искусстве. Образ праздника в искусстве. Вербное воскресенье. Святые земли Русской.

4. “Гори, гори ясно, чтобы не погасло!” -5 ч.

Жанр былины. Певцы-гусяры. Образы былинных сказителей, народные традиции и

обряды в музыке русских композиторов.

5. “В музыкальном театре”-4 ч.

Музыкальные темы-характеристики главных героев. Интонационно-образное развитие в опере и балете. Контраст. Мюзикл как жанр легкой музыки. Особенности содержания музыкального языка, исполнения.

6. “В концертном зале”-3 ч.

Жанр инструментального концерта. Мастерство композиторов и исполнителей. Выразительные возможности флейты, скрипки. Выдающиеся скрипичные мастера и исполнители. Контрастные образы сюиты, симфонии. Музыкальная форма (трехчастная, вариационная). Темы, сюжеты и образы музыки Бетховена.

7. “Чтоб музыкантом быть, так надобно уметь”-6 ч.

Роль композитора, исполнителя, слушателя в создании и бытовании музыкальных сочинений. Сходство и различие музыкальной речи разных композиторов.

Джаз — музыка XX века. Особенности ритма и мелодики. Импровизация. Известные джазовые музыканты-исполнители. Музыка — источник вдохновения и радости.

Содержание музыкального материала

Симфония № 4, главная мелодия 2-й части. П. Чайковский. «Жаворонок». М. Глинка, слова Н. Кукольника. «Благословляю вас, леса». П. Чайковский, слова А. Толстого. «Звонче жаворонка пенье». Н. Римский-Корсаков, слова А. Толстого.

«Романс» из Музыкальных иллюстраций к повести А. Пушкина «Метель». Г. Свиридов.

Виватные канты: «Радуйся, Русской земле», «Орле Российский». Русские народные песни: «Славны были наши деды», «Вспомним, братцы, Русь и славу!».

«Александр Невский», фрагменты из кантаты. С. Прокофьев. «Иван Сусанин», фрагменты из оперы. М. Глинка.

«Колыбельная». П. Чайковский, слова А. Майкова.

«Утро» из сюиты «Пер Гюнт». Э. Григ.

«Заход солнца». Э. Григ, слова А. Мунка, пер. С. Свириденко.

«Вечерняя песня». М. Мусоргский, слова А. Плещеева.

«Болтунья». С. Прокофьев, слова А. Барто.

«Золушка», фрагменты из балета. С. Прокофьев.

«Джульетта-девочка» из балета «Ромео и Джульетта». С. Прокофьев.

«С няней», «С куклой» из цикла «Детская». Слова и музыка М. Мусоргского.

«Прогулка», «Тюильрийский сад» из сюиты «Картинки с выставки». М. Мусоргский.

Пьесы из «Детского альбома». П. Чайковский.

«Богородице Дево, радуйся», № 6 из «Всенощной». С. Рахманинов.

Тропарь иконе Владимирской Божией Матери. «Аве Мария». Ф. Шуберт, слова В. Скотта, пер. А. Плещеева. Прелюдия № 1 (до мажор) из I тома «Хорошо темперированного клавира». И. С. Бах.

«Мама» из вокально-инструментального цикла «Земля». В. Гаврилин, слова В. Шульгиной.

«Осанна», хор из рок-оперы «Иисус Христос — суперзвезда». Л. Уэббер.

«Вербочки». А. Гречанинов, стихи А. Блока. «Вербочки». Р. Глиэр, стихи А. Блока. Величание князю Владимиру и княгине Ольге. «Баллада о князе Владимире». Слова А. Толстого.

«Былина о Добрыне Никитиче». Обраб. Н. Римского-Корсакова. «Садко и Морской царь», русская былина (Печорская старина).

Песни Баяна из оперы «Руслан и Людмила». М. Глинка. Песни Садко, хор «Высота ли, высота» из оперы «Садко». Н. Римский-Корсаков.

Третья песня Леля, Проводы Масленицы, хор из пролога оперы «Снегурочка». Н. Римский-Корсаков.

Веснянки. Русские, украинские народные песни.

«Руслан и Людмила», фрагменты из оперы. М. Глинка. «Орфей и Эвридика», фрагменты из оперы. К. Глюк. «Снегурочка», фрагменты из оперы. Н. Римский-Корсаков. «Океан — море синее», вступление к опере «Садко». Н. Римский-Корсаков.

«Спящая красавица», фрагменты из балета. П. Чайковский.
 «Звуки музыки», Р. Роджерс, русский текст М. Цейтлиной. «Волк и семеро козлят на новый лад», мюзикл. А. Рыбников, сценарий Ю. Энтина.
 Концерт № 1 для фортепиано с оркестром, фрагмент 3-й части. П. Чайковский.
 «Шутка» из Сюиты № 2 для оркестра. И. С. Бах.
 «Мелодия» из оперы «Орфей и Эвридика». К. Глюк. «Мелодия». П. Чайковский.
 «Каприс» № 24. Н. Паганини.
 «Пер Гюнт», фрагменты из сюиты № 1 и сюиты № 2. Э. Григ. Симфония № 3 («Героическая»), фрагменты. Л. Бетховен. Соната № 14 («Лунная»), фрагмент 1-й части. Л. Бетховен. «Контрданс», «К Элизе», «Весело. Грустно». Л. Бетховен. «Сурок». Л. Бетховен, русский текст Н. Райского. «Волшебный смычок», норвежская народная песня. «Скрипка». Р. Бойко, слова И. Михайлова.
 «Мелодия». П. Чайковский. «Утро» из сюиты «Пер Гюнт». Э. Григ. «Шествие солнца» из сюиты «Ала и Лоллий». С. Прокофьев. «Весна и Осень», «Тройка» из Музыкальных иллюстраций к поэме А. Пушкина «Метель». Г. Свиридов.
 «Снег идет» из «Маленькой кантаты». Г. Свиридов, стихи Б. Пастернака.
 «Запевка». Г. Свиридов, стихи И. Северянина. «Слава солнцу, слава миру?», канон. В. А. Моцарт-Симфония № 40, фрагмент финала. В. А. Моцарт. Симфония № 9, фрагмент финала. Л. Бетховен. «Мы дружим с музыкой». И. Гайдн, русский текст П. Синявского.
 «Чудо-музыка». Д. Кабалевский, слова З. Александровой. «Всюду музыка живет». Я. Дубравин, слова В. Сулова. «Музыканты», немецкая народная песня. «Камертон», норвежская народная песня. «Острый ритм». Дж. Гершвин, слова А. Гершвина, русский текст В. Струкова.
 «Колыбельная Клары» из оперы «Порги и Бесс». Дж. Гершвин.

4 класс (34 ч)

Основы музыкальных знаний. Воображаемое путешествие в Германию, на родину И.С. Баха. Роль семейных традиций, домашнего музицирования в воспитании композитора. Воображаемое путешествие в Австрию, на родину В.А. Моцарта. Роль семейных традиций, домашнего музицирования в воспитании композитора. Продолжение знакомства с музыкальными формами: рондо, канон. Музыкальные турниры поэтов-певцов, выступления бродячих музыкантов, домашнее музицирование обитателей рыцарских замков. Общее представление о трубадурах, менестрелях, миннезингерах и майстерзингерах. Полонез — танец и музыкальная пьеса танцевального характера. Вальс как балльный танец и музыкальная пьеса танцевального характера. Менуэт, гавот, мазурка и полька как балльные танцы и музыкальные пьесы танцевального характера. Карнавал — одна из традиционных форм европейской светской и протонародной культур. Музыка как «зеркало» истории человечества. Музыкальные «отражения» истории России от древних времён до наших дней, традиций народной культуры, духовно-нравственных ценностей и идеалов русского народа. Композитор И.Ф. Стравинский. Связь его творчества с русским фольклором. Сочинение музыки к балетам на русские темы.

Понятие «симфоническая поэма». Композитор Г.В. Свиридов и его произведения, посвящённые Родине, истории и традициям народной культуры. Интонации народной музыки в песнях, хоровых и симфонических произведениях Г. Свиридова.

Художественно-образное содержание и музыкально-выразительные средства кантаты Г. Свиридова «Деревянная Русь». Повторение понятия «кантата». Связь церковной музыки с жизнью и историей русского народа. Обязательные песнопения русской православной церкви, посвящённые церковным праздникам. Православный партес. Хоровые партесные концерты. Понятия «тропарь», «кондак», «стихира», «антифон», «концерт для хора».

История колокольных звонов на Руси. «Отражения» духовных стихов в русской классической музыке. Скоморохи и смеховая культура Древней Руси. Образы скоморохов в русской классической музыке. Сказочные образы и сюжеты в музыкальном искусстве.

Связь оперы с русским фольклором. Отражение в опере образов Древней Руси, русского народа, исторических событий, интонаций и жанров русских народных песен. Общее представление об отражении в музыке образов и событий недавнего прошлого нашей страны, о революционных песнях и маршах.

Взаимосвязь музыкального искусства и искусства кино. Роль технического

прогресса в развитии музыкального искусства. Общее представление об истории возникновения и развития звукового кино. Песни, танцы и марши И. Дунаевского и других знаменитых советских композиторов в довоенных и послевоенных кинофильмах. Роль музыки на фронтах Великой Отечественной войны и в тылу. Роль музыки в укреплении мира и дружбы между разными странами и народами.

Песни послевоенных лет. Творчество композитора и педагога Д.Б. Кабалевского. Песни советских композиторов (А. Пахмутовой и др.) о космосе и космонавтах.

Музыка на спортивных состязаниях, олимпиадах. Гимны, песни о спорте, спортивные марши и другие музыкальные произведения.

Общее представление о жанре авторской песни и о движении авторской песни в России. Известные создатели и исполнители авторских песен.

Колыбельные песни и их роль в воспитании и развитии личности ребёнка.

Колыбельные песни народов России, воплощённая в них народная мудрость. Музыка и свадебные песни как часть традиционной народной свадьбы. Отражение в свадебных песнях народов России складывавшихся веками представлений о семейном счастье и благополучии.

Понятие «фольклор». Фестивали фольклора в России. Известные российские фольклорные ансамбли: «Карагод», «Казачий круг», «Судьбинушка» и др.

История гитары. Традиционная семиструнная гитара, электрогитара и её различные виды — сологитара, бас-гитара и ритмическая гитара. Первоначальное представление об устройстве гитары, особенностях её звучания и основных способах игры на ней.

Музыкально-исполнительская деятельность. Пение: И.С. Бах «За рекою старый дом» (русский текст Д. Тонского). Канон «Слава солнцу, слава миру!» (муз. В.А. Моцарта, русский текст А. Мурина). «В старом замке» (муз. Е. Крылатова, сл. Ю. Энтина).

Бал как одна из традиционных форм европейской светской культуры и бытования классической танцевальной музыки. Краткая история и традиции проведения балов в различных европейских странах (Австрии, Германии, Франции и др.). Современные балы в Вене и других европейских странах. Общее представление о правилах поведения на балах.

Повторение песен танцевального характера из программ для 1–3 классов. Начало мелодии «Полонеза» М.К. Огинского на звук «А». Исполнение на звук «А» мелодии одного из вальсов И. Штрауса. Повторение песен вальсового характера из программ для 1–3 классов.

Основы дирижирования. Дирижирование воображаемым оркестром, исполняющим вальс. Исполнение на звук «А» мелодии одного из менуэтов.

Повторение песен танцевального характера из программ для 1–3 классов.

«Песня Зайца и Волка на карнавале» из мультфильма «Ну, погоди!» (муз. Г. Гладкова, сл. Ю. Энтина). «С чего начинается Родина?» (муз. М. Матусовского, сл. В. Баснера).

Повторение русской народной песни (по выбору учащихся). Повторение или разучивание старинной русской народной песни. Разучивание песни «Вербочки» (муз. А. Гречанинова, сл. А. Блока) и (или) обиходных песнопений. «Вечерний звон» (муз. народная, сл. С. Козлова). Русская народная песня «Скоморошья плясовая».

Элементарное музицирование. Ритмические и мелодические импровизации на тему «Скоморошья потеха» на бубнах, дудках и других народных музыкальных инструментах. Начало песен Садко и колыбельной песни Волховы. Русская народная песня «На торгу». Хор «Слався!» из оперы М.И. Глинки «Иван Сусанин», «Прощание славянки» (муз. В. Агапкина, сл. В. Лазарева). «Крейсер “Аврора”» (муз. В. Шаинского, сл. М. Матусовского). «Марш весёлых ребят» из кинофильма «Весёлые ребята» (муз. И. Дунаевского, сл. В. Лебедева-Кумача).

Песни военных лет. Песни о войне, написанные в послевоенный период. «На безымянной высоте» (муз. В. Баснера, сл. М. Матусовского), «Хотят ли русские войны?» (муз. Э. Колмановского, сл. Е. Евтушенко), «День Победы» (муз. Д. Тухманова, сл. В. Харитоновна), «Мальчишки» (муз. А. Островского, сл. И. Шаферана). «Солнечный круг»

(муз. А. Островского, сл. Л. Ошанина). «Четырнадцать минут до старта» (муз. О. Фельцмана, сл. В. Войновича). «Грус не играет в хоккей» (муз. А. Пахмутовой, сл. С. Гребенникова и Н. Добронравова).

Авторские песни (по выбору учителя и учащихся). Например, «Люди идут по свету» (муз. Р. Ченборисовой, сл. И. Сидорова), «Песенка Ослика» (из мультфильма «Большой секрет для маленькой компании») (муз. С. Никитина, сл. Ю. Мориц).

Повторение русских народных колыбельных песен из программ для 1–3 классов (по выбору учащихся). Разучивание русской народной песни «Зыбка поскрипывает».

Русские народные свадебные песни (например, «Отдавали молодцу») и песни о счастливой многодетной семье (например, «Семейка»). Свадебные песни других народов России (по выбору).

Повторение народных песен. Разучивание песни «Московская кадрили» (муз. Б. Темнова, сл. О. Левицкого).

Элементарное музицирование: Музыкальные импровизации. Озвучивание одного из изображений. Импровизированное озвучивание с помощью деревянных музыкальных инструментов. Исполнение на металлофоне, треугольнике или валдайских колокольчиках ритмических рисунков различных колокольных звонов. Озвучивание иллюстраций. Ритмическая импровизация на ударных музыкальных инструментах. Исполнение нескольких аккордов на гитаре.

Слушание музыки. Одно из произведений И.С. Баха для органа (по выбору учителя).

Пьеса И.С. Баха «Волынка». В. Егоров «Играет Бах». В.А. Моцарт «Рондо в турецком стиле (из сонаты № 11 ля минор)». В.А. Моцарт. Фрагмент первой части «Симфонии № 40 (соль минор)». М.И. Глинка «Рыцарский романс» из цикла «Прощание с Петербургом» (сл. Н. Кукольника). Сцены балов в операх, балетах, музыкальных кинофильмах. Ф. Шопен «Полонез (до минор)». М.К. Огинский «Полонез «Прощание с Родиной».

Фрагменты вальсов И. Штрауса (например, «Сказки Венского леса», «На прекрасном голубом Дунае», «Прощание с Петербургом» и др.). Вальсы композиторов-классиков (из программ для 1–3 классов). В.А. Моцарт «Менуэт». И.С. Бах. Гавот (из «Французской сюиты»). Мазурки Ф. Шопена (по выбору учителя). Польки И. Штрауса (сына). С. Рахманинов «Итальянская полька». Р. Шуман «Карнавал» (фрагменты). Песни о карнавале. «Карнавал» (муз. В. Назарова, сл. А. Перова). Фрагменты балета И. Стравинского «Весна священная». Фрагменты симфонической поэмы М. Балакирева «Русь». Фрагменты кантаты Г. Свиридова «Деревянная Русь».

Обиходные песнопения различных видов и жанров. Фрагмент одного из старинных хоровых концертов (например, М. Березовского или Д. Бортнянского).

Аудиозаписи различных видов колокольных звонов. Имитации звучания церковных колоколов в русской классической музыке. Например, в опере М. Мусоргского «Борис Годунов», в симфонической поэме С. Рахманинова «Колокола», в опере Н. Римского-Корсакова «Сказание о невидимом граде Китеже» и других.

Аудиозаписи пения старинных духовных стихов фольклорными ансамблями (например, ансамблем «Сирин»). Фрагменты музыки к балету. Например, пляска Жарптицы, колыбельная, хоровод царевен, пляс поганого Кощеева царства.

Фрагменты оперы (например, хор «С крепкий дуб тебе повырасти...», ария Царевны-Лебеди, «Полёт шмеля» и «Три чуда»). Фрагменты оперы–былины «Садко». Например, три песни Садко, ария Любавы; фрагменты из 4-й картины оперы, происходящей на торговой площади; колыбельная песня Волховы и др. Фрагменты оперы «Князь Игорь» (например, ария Игоря, плач Ярославны, хоры «Солнцу красному слава!», «Ох, не буйный ветер завывал», сцена половецких плясок с хором половецких девушек «Улетай на крыльях ветра», реплики скоморохов Скулы и Ерошки, колокольные звоны. Фрагменты оперы «Иван Сусанин». Например, ария Ивана Сусанина, рондо Антониды, песня Вани, хор «Разгулялися, разливалися воды вешние», полонез, краковяк, вальс и мазурка, заключительный хор «Слався!». Революционные песни (например, «Дубинушка»).

«Марш весёлых ребят» из кинофильма «Весёлые ребята» (муз. И. Дунаевского, сл. В. Лебедева-Кумача). Д. Шостакович. Симфония № 7 («Ленинградская»). Песня «Священная война» (муз. А. Александрова, сл. В. Лебедева-Кумача).

Песни советских композиторов о защите мира. Например, «Гимн демократической молодежи» (муз. А. Новикова, сл. Л. Ошанина), «Песня мира» Д. Шостаковича (из кинофильма «Встреча на Эльбе»), «Бухенвальдский набат» (муз. Д. Кабалевского, сл. В. Мурадели). Кантата «Песня утра, весны и мира» (муз. Д. Кабалевского, сл. Ц. Солодаря). Слушание музыки. «Родина слышит» (муз. Д. Шостаковича, сл. Е. Долматовского). А. Рыбников. Композиция для электронных музыкальных инструментов «Музыка космоса». «Спортивный марш» (из кинофильма «Вратарь») (муз. И. Дунаевского, сл. В. Лебедева-Кумача), «До свиданья, Москва» (муз. А. Пахмутовой, сл. Н. Добронравова).

Песни Б. Окуджавы, Ю. Визбора, В. Высоцкого, С. Никитина и др. по выбору учителя.

Колыбельные песни народов России. М. Балакирев «Колыбельная» (сл. Арсеньева); П. Чайковский «Колыбельная» (сл. А. Майкова); П. Чайковский «Колыбельная песнь в бурю» (сл. А. Плещеева); А. Лядов «Колыбельная» (из оркестровой сюиты «Восемь русских народных песен»).

Старинные русские свадебные песни в исполнении народных певцов. Музыкальные «отражения» народных свадебных песен в русской классической музыке (например, в операх М. Глинки «Иван Сусанин» и А. Даргомыжского «Русалка»).

Записи народных песен и наигрышей в исполнении фольклорных ансамблей. Запись музыкального произведения в исполнении на гитаре. Запись романса или авторской песни, исполняемых под аккомпанемент гитары.

Музыкально-изобразительная деятельность. Знакомство с портретами композиторов И.С. Баха, В.А. Моцарта, И. Штрауса.

Подбор церковных песнопений к картинам и иконам.

Знакомство с образами скоморохов в русской живописи.

Знакомство с иллюстрациями к сказкам, эскизами декораций и костюмов. Знакомство с репродукциями картин, посвящённых революционным темам.

Знакомство с образами матери с младенцем в живописи и декоративно-прикладном творчестве народов России.

Знакомство с картинами и произведениями народного декоративно-прикладного творчества, посвящёнными свадебным темам.

Музыкально-информационная деятельность. Виртуальная музыкальная экскурсия по Германии, Австрии (Вене и Зальцбургу), по европейским дворцам-музеям.

Поиск информации для сообщения о русских святых Сергии Радонежском, Дмитрие Донском, Александре Невском, князьях Борисе и Глебе), в честь которых созданы церковные песнопения.

Поиск информации для создания творческого портрета одного из создателей и исполнителей авторской песни и для рассказа о концерте или фестивале авторской песни. Поиск информации о традициях семейного воспитания детей у разных народов России и о роли колыбельных песен в семейном воспитании. Самостоятельный поиск информации о свадебных традициях народов России.

Музыкально-поэтическая деятельность. Сочинение музыки, рыцарских романсов в честь Прекрасной дамы, поэтического текста о Родине, музыкальных «портретов», музыкальной картины, колыбельной, свадебной песен. Выразительное чтение. Сочинение песни к Олимпиаде в Сочи в 2014 г.

Музыкальная драматизация. Мелодекламация текстов. Инсценировка песен, романсов. Пластические импровизации. Выразительное чтение нараспев. Музыкально-танцевальная деятельность. Разучивание танцевальных движений полонеза, вальса, менуэта, гавота, мазурки или польки. Исполнение под музыку пластических импровизаций. Пляска-импровизация. Инсценировка.

Пластические импровизации. Разучивание народных танцев.

Арт-терапевтическая деятельность. Музыкально-оздоровительные упражнения.

Основы религиозных культур и светской этики

Комплексный учебный курс дифференцируется по модулям: «Основы православной культуры», «Основы исламской культуры», «Основы буддистской культуры», «Основы иудейской культуры», «Традиционные религии в России», «Основы светской этики».

Предметное содержание курса соответствует образовательным и воспитательным целям, а также интересам и возрастным особенностям обучающихся на уровне начального общего образования, имеет примерно одинаковую структуру и направленность, отражающую важнейшие основы религиозных культур и светской этики, связанные с духовно-нравственным развитием и воспитанием.

Обучающиеся по своему желанию и с согласия родителей (законных представителей) выбирают для изучения один из модулей.

Внеурочная деятельность

"Доноведение"

1-4 класс

1 КЛАСС (34ч)

Введение (1ч)

Мы теперь не просто дети ... Изменения, произошедшие в жизни ребёнка с приходом в школу.

Я и окружающий мир (2ч)

Родной край.

Природа Донского края (26ч)

Живая и неживая природа Донского края. Времена года.

Осень на Дону. Осенние месяцы. Осенние изменения в природе. Растения пришкольного участка, парка (травы, кустарники, деревья). Растения сада и огорода: фрукты, овощи, цветы, ягоды. Растения поля. Жизнь животных осенью.

Зима на Дону. Зимние месяцы. Зимние изменения в природе. Жизнь животных зимой. Живой уголок.

Весна на Дону. Весенние месяцы. Весенние изменения в природе. Растения весной. Жизнь животных весной.

Лето на Дону. Летние месяцы. Летние изменения в природе. Растения луга. Растения водоёма. Жизнь животных летом.

Человек и природа (4ч)

Занятия людей Донского края в разные времена года.

Экскурсии¹

В школьный двор, парк, зоопарк; к водоёму, по родному городу (селу): «Родной город (село)», «Осень», «Зимняя сказка», «Весна», «Лето», «У водоёма»

2 КЛАСС (34ч)

Я и окружающий мир (5ч)

С чего начинается Родина. Домашний адрес. Адрес школы, история школы.

¹ Экскурсии и практические работы проводятся по усмотрению учителя и в зависимости от местных природных особенностей.

Безопасное поведение на улице. Дорога от дома до школы. Правила противопожарной безопасности.

Моя семья. Дерево семьи. Происхождение имён и фамилий на Дону.

Природа Донского края (18ч)

Живая и неживая природа Донского края. Времена года.

Растения Донского края: деревья, кустарники, травы. Лекарственные растения Донского края.

Домашние животные родного края. Основные правила содержания животных в домашних условиях и ухода за ними. Правила безопасного обращения с домашними животными. Животноводство на Дону. Профессии людей в животноводстве.

Полезные ископаемые - каменный уголь и его значение в хозяйстве человека.

Почва Донского края и её значение для растений и животных.

Природные сообщества донского края (лес, луг, водоём).

Человек и природа (3ч)

Влияние жизнедеятельности человека на природу родного края. Правила поведения в природе.

Жизнь на Дону (6ч)

Обычаи, обряды и праздники на Дону (Зимние обряды)

С днём рождения, родной город (село).

Знакомство со знаменательными событиями военных лет – День освобождения города (села).

Вместе дружная семья.

Резервные уроки (2ч)

Экскурсии²

«Родной город (село)», «Дорога от дома до школы», «Многообразие природы родного края», «Растения и животные родного края» (экскурсия в краеведческий музей), «День освобождения» (экскурсия в исторический музей)

Исследовательские, проектные и практические работы

Проект «История моей улицы», «Улица моего детства».

Рисование макета «Мой путь от дома до школы» с указанием опасных мест.

Исследовательская деятельность по проблемам «Дерево моего края», «Кустарник моего края»

Проект «Растительный мир Донского края». Изготовление справочника лекарственных трав.

Создание книжки-малышки «Как сохранить своё здоровье»

Проекты «Моё генеалогическое древо», «Откуда моя фамилия». Мини-сочинение «Любимый семейный праздник»

² Экскурсии и практические работы проводятся по усмотрению учителя и в зависимости от местных природных особенностей.

Изготовление новогодних игрушек; маски для колядования, куклы -Масленички.

**Изготовление коллективного альбома «Домашние питомцы».
Исследовательская деятельность по проблеме «Это животное - ...».
Изготовление книжки-малышки «Мой любимый друг» и др.
3 класс (34ч)**

Я и окружающий мир (5ч)

Край, в котором я живу. Ростовская область как административная единица. Герб, флаг, гимн Ростовской области. Ростовская область на карте. Соседи Ростовской области. Города Ростовской области. История села (города): достопримечательности. Знакомство с известными людьми.

Моя семья. Родословная.

Природа Донского края (12ч)

Природные условия, процессы и явления характерные для Ростовской области (гололёд, туманы, ливневые дожди, грозы). Существенные признаки сезонных изменений в крае. Климат, погода.

Вода. Её распространение и значение для живых организмов Донского края.

Водоёмы Донского края. Водоёмы. Реки: Дон, Сал, Северский Донец, Егорлык, Калитва, Западный Маныч, Таганрогский залив, Цимлянское водохранилище, озеро Маныч-Гудило. Природная экосистема водоёма.

Рельеф родного края: равнина, овраги, терриконы, курганы.

Полезные ископаемые – известняк, песок, глина. Их месторождения в родном крае. Бережное использование природных богатств.

Почва Донского края и её значение для Ростовской области.

Природные экосистемы Донского края (лес, луг, поле).

Дикорастущие и культурные растения Донского края (различение).

Человек и природа (4ч)

Профессия – метеоролог.

Сельскохозяйственная деятельность человека в крае: земледелие, животноводство. Профессии, связанные с сельским хозяйством (общее представление о 3-4 профессиях).

Жизнь на Дону (13ч)

Тайны Донской земли. Первые поселения на Дону. Танаис – древний город.

Донской край – казачий край. Первые казачьи городки. Особенности быта казаков (жилище, посуда, одежда, ремёсла). Казачья семья. Воспитание в казачьей семье.

Обычаи, весенние обряды и праздники на Дону.

Экскурсии³

«Родной город (село)», «Города Ростовской области», «Танаис – древний город»;

³ Экскурсии и практические работы проводятся по усмотрению учителя и в зависимости от местных природных особенностей.

«Сезонные изменения в природе родного края», «Разнообразие водоёмов родного края», «Влияние деятельности человека на природу»;

в краеведческий (исторический) музей своего города, края с целью ознакомления с бытом казаков.

Исследовательские, проектные и практические работы

Практическая работа: работа по карте Ростовской области; «Почвы родного края».

Исследовательская деятельность по проблемам:

- «Город (станция)... Ростовской области»,

- «Мир природного сообщества родного края», -

- «Водоём родного края», «Кто работает на родной земле» и др.

Проекты: «Город раньше и теперь» (коллаж), «Жизнь и быт казаков» (изготовление поделок), и др.

4 КЛАСС (34ч)

Я и окружающий мир (3ч)

Административная карта Области войска Донского и Ростовской области. Исторические названия районов. Мой район: символы, история, достопримечательности. Знакомство с известными людьми района.

Моя семья. Летопись семьи. Семейные традиции.

Человек и природа (8ч)

Экологические проблемы в крае. Проблемы воздуха и воды в Донском крае. Водные ресурсы региона. Природоохранные меры в крае.

Почва Донского края и её значение для Ростовской области. Разрушение почвы в результате деятельности человека и меры по её охране.

Использование полезных ископаемых в промышленности и сельском хозяйстве. Разработка полезных ископаемых в Ростовской области и охрана. Профессии, связанные с разработкой месторождений.

Развитие промышленности в Ростовской области.

Экосистемы края. Экологическое равновесие в природе.

Красная Книга Ростовской области. Её значение. Заповедники и заказники Ростовской области, их роль в охране окружающей среды.

Яркие страницы истории земли Донской (20ч)

Казаки – люди вольные. Казачьи символы. Степные рыцари. Ермак Могучий. Степан Разин.

Правление Петра I и его роль в истории родного края. Емельян Пугачёв. Вместе с Суворовым. Платов Матвей Иванович. Бакланов Яков Петрович. Дон в годы гражданской войны. Дон в годы мирного строительства (1920-1940гг). Дон в годы Великой Отечественной войны (1941-1945гг). День освобождения родного города (села). Мирное время на Донской земле.

Города Ростовской области: Азов, Таганрог, Ростов-на-Дону, Новочеркасск, Волгодонск. Летопись городов.

Жизнь на Дону (3ч)

Обычаи, летние обряды и праздники на Дону.

Экскурсии⁴

В краеведческий (исторический) музей своего города, края с целью ознакомления с основными событиями истории города, края. В музей «Военно-исторический комплекс», к памятникам Великой отечественной войны.

В краеведческий музей своего города, края с целью ознакомления с основными представителями животного и растительного мира Донского края. В зоопарк, ботанический сад города, края.

Исследовательские, проектные и практические работы

Практическая работа: работа по карте Ростовской области; изготовление тематических поделок, атрибутики общества «Зелёный патруль».

Исследовательская деятельность по проблемам:

«Край, в котором я живу», «Экологические проблемы воздуха, воды, почвы родного края», «Влияние деятельности человека на природу». «Кто работает на родной земле», «Развитие промышленности Ростовской области».

Проекты: «Семейные традиции – это связь поколений», «Что я могу сделать с мусором», «Мир природной зоны родного края» и др.

Изготовление коллективного альбома «Красная книга Ростовской области».

"Умелые ручки"

1-4 класс

Программа разработана для занятий с учащимися 1-4 классов во второй половине дня в соответствии с новыми требованиями ФГОС начального общего образования второго поколения, на основе программы «Художественное творчество» Просняковой Т.Н.

В соответствии с Федеральным государственным образовательным стандартом начального общего образования, утвержденным следующими нормативными документами:

-Приказ Минобрнауки России от 05.10.2009 года № 373 «Об утверждении и введении в действие федерального государственного образовательного стандарта начального общего образования»;

-Письмо Департамента общего образования Минобрнауки РФ от 12 мая 2011 г. № 03-296 «Об организации внеурочной деятельности при введении федерального государственного образовательного стандарта общего образования»;

Переход от стандарта 2004 года к новому стандарту предполагает построение системы образования на деятельностной парадигме, постулирующей в качестве цели образования развитие личности учащегося на основе освоения различных способов действий. Наряду с общей грамотностью выступают такие качества выпускника, как например, разработка и проверка гипотез, умение работать в проектном режиме, инициативность в принятии решений. Эти способности становятся одним из значимых результатов образования и предметом стандартизации. «Измеряется» такой результат нетрадиционно – в терминах «надпредметных» способностей, качеств, умений.

В процессе разработки программы главным ориентиром стала цель гармоничного единства личностного, познавательного, коммуникативного и социального развития

⁴ Экскурсии и практические работы проводятся по усмотрению учителя и в зависимости от местных природных особенностей.

учащихся, воспитанию у них интереса к активному познанию истории материальной культуры и семейных традиций своего и других народов, уважительного отношения к труду.

Для реализации задач данной программы учащимся предлагаются следующие пособия:

1. Т.Н. Проснякова, Н.А. Цирулик. Умные руки – Самара: Корпорация «Фёдоров», Издательство «Учебная литература», 2004.
2. Т.Н. Проснякова, Н.А. Цирулик. Уроки творчества – Самара: Корпорация «Фёдоров», Издательство «Учебная литература», 2004.
3. С.И. Хлебникова, Н.А. Цирулик. Твори, выдумывай, пробуй! – Самара: Корпорация «Фёдоров», Издательство «Учебная литература», 2004.
4. Т.Н. Проснякова. Творческая мастерская – Самара: Корпорация «Фёдоров», Издательство «Учебная литература», 2004.
5. Г.И. Долженко. 100 поделок из бумаги - Ярославль: Академия развития, 2006.
6. Сайт Страна Мастеров

<http://stranamasterov.ru>

7. Сайт Всё для детей

<http://allforchildren.ru>

Работа с пособиями представит детям широкую картину мира прикладного творчества, поможет освоить разнообразные технологии в соответствии с индивидуальными предпочтениями.

Занятия художественной практической деятельностью по данной программе решают не только задачи художественного воспитания, но и более масштабные – развивают интеллектуально-творческий потенциал ребёнка. Освоение множества технологических приёмов при работе с разнообразными материалами в условиях простора для свободного творчества помогает детям познать и развить собственные способности и возможности, создаёт условия для развития инициативности, изобретательности, гибкости мышления.

Важным направлением в содержании программы является духовно-нравственное воспитание младшего школьника. На уровне предметного воспитания создаются условия для воспитания:

- патриотизма: через активное познание истории материальной культуры и традиций своего и других народов;
- трудолюбия, творческого отношения к учению, труду, жизни;
- ценностного отношения к прекрасному, формирования представления об эстетических ценностях;
- ценностного отношения к природе, окружающей среде;
- ценностного отношения к здоровью (освоение приёмов безопасной работы с инструментами, понимание детьми необходимости применения экологически чистых материалов, организация здорового созидательного досуга).

Наряду с реализацией концепции духовно-нравственного воспитания, задачами привития младшим школьникам технологических знаний, трудовых умений и навыков программа выделяет и другие приоритетные направления, среди которых:

- интеграция предметных областей в формировании целостной картины мира и развитии универсальных учебных действий;
- формирование информационной грамотности современного школьника;
- развитие коммуникативной компетентности;
- формирование умения планировать, контролировать и оценивать учебные действия в соответствии с поставленной задачей и условиями её реализации;
- овладение логическими действиями сравнения, анализа, синтеза, обобщения, классификации по родовидовым признакам, установление аналогий и причинно-следственных связей, построения рассуждений, отнесения к известным понятиям.

Системно-деятельностный и личностный подходы в начальном обучении предполагают активизацию познавательной деятельности каждого учащегося с учётом его возрастных и индивидуальных особенностей. Раскрытие личностного потенциала

младшего школьника реализуется путём индивидуализации учебных заданий. Ученик всегда имеет выбор в принятии решения, исходя из его степени сложности. Он может заменить предлагаемые материалы и инструменты на другие, с аналогичными свойствами и качествами.

Программа рассчитана на 4 года обучения.

Общее количество часов: 134

Из расчёта 1 час в неделю, 1 класс – 32 часа, 2 класс – 34 часа, 3 класс – 34 часа, 4 класс – 34 часа.

Тематическое планирование

1 класс, 32 часа

Кол-во часов	Тема	Материалы
I. Аппликация и моделирование (16 часов)		
1-4	Аппликация из природных материалов на картоне.	Засушенные цветы, листья, ракушки, камни, стружка
5-8	Аппликация из геометрических фигур.	Цветная бумага, картон
9-10	Аппликация из пуговиц.	Пуговицы, картон
11-12	Аппликация из салфеток.	Салфетки, картон
13-16	Объёмная аппликация.	Гофрированная бумага, цветная бумага, картон
II. Работа с пластическими материалами (10 часов)		
1-4	Рисование пластилином.	Пластилин, картон
5-8	Обратная мозаика на прозрачной основе.	Пластилин, прозрачные крышки
9-10	Лепка из солёного теста.	Солёное тесто
III. Аппликация из деталей оригами (6 часов)		
1-3	Аппликация из одинаковых деталей оригами.	Цветная бумага, картон
4-6	Коллективные композиции в технике оригами.	Цветная бумага, картон

2 класс, 34 часа

Кол-во часов	Тема	Материалы
I. Аппликация и моделирование (12 часов)		
1-4	Аппликация из листьев и цветов.	Засушенные цветы, листья
5-8	Аппликация из птичьих перьев.	Птичьи перья, картон
9-12	Аппликация из крупы.	Крупа, картон
II. Работа с пластическими материалами (8 часов)		
1-2	Разрезание смешанного пластилина.	Пластилин, тонкая проволока, картон
3-4	Обратная мозаика на прозрачной основе.	Пластилин, прозрачные крышки
5-6	Торцевание на пластилине.	Пластилин, гофрированная бумага
7-8	Лепка из пластилина, соленого теста,	Солёное тесто, пластилин.
III. Поделки из гофрированной бумаги (4 часа)		
1-4	Объёмные аппликации из	Гофрированная бумага, картон

	гофрированной бумаги.	
IV. Модульное оригами (10 часов)		
1-2	Треугольный модуль оригами.	Цветная бумага
3-4	Замыкание модулей в кольцо.	Цветная бумага
5-10	Объёмные фигуры на основе формы «чаша».	Цветная бумага

3 класс, 34 часа

Кол-во часов	Тема	Материалы
I. Работа с природными материалами (4 часа)		
1-4	Объёмные поделки (фигурки зверей, сказочных персонажей).	Пластилин, шишки, жёлуди, спички, скорлупа орехов и т.д.
II. Объёмные и плоскостные аппликации (18 часов)		
1-6	Торцевание гофрированной бумагой на картоне.	Гофрированная бумага, картон
7-10	Мозаика из ватных комочков.	Вата, картон
11-14	Аппликация и мозаика из обрывных кусочков бумаги.	Картон, цветная бумага
15-18	Многослойная аппликация.	Открытки, картинки, картон
III. Работа с пластическими материалами (6 часов)		
1-4	Мозаичная аппликация на стекле.	Пластилин, стекло
5-6	Лепка из солёного теста.	Солёное тесто
IV. Модульное оригами (6 часов)		
1-6	Игрушки объёмной формы.	Цветная бумага

4 класс, 34 часа

Кол-во часов	Тема	Материалы
I. Работа с природными материалами (4 часа)		
1-4	Коллективные композиции, индивидуальные панно.	Пластилин, шишки, жёлуди, спички, скорлупа орехов, камешки, ракушки
II. Объёмные и плоскостные аппликации (24 часа)		
1-2	Многослойные аппликации.	Открытки, картинки, картон
3-6	Мозаика из квадратных модулей.	Картон, цветная бумага
7-8	Элементы квиллинга.	Картон, цветная бумага
9-14	Аппликации в технике квиллинг.	Картон, цветная бумага
15-18	Техника изонить. Заполнение круга, угла.	Картон, цветные нитки
19-24	Аппликации в технике изонить.	Картон, цветные нитки
III. Поделки на основе нитяного кокона (6 часов)		
1-6	Изготовление нитяных коконов. Оформление объёмных поделок.	Нитки, напальчник, цветная бумага

"Умники и умницы"

1-4 класс

Программа данного курса представляет систему **интеллектуально-развивающих занятий** для детей в возрасте от 6 до 10 лет.

Курс включает 138 занятий: 1 занятие в неделю, в первом классе - 33 занятия, во 2–4 классах - по 35 занятий за учебный год. Условное название курса «РПС» (развитие познавательных способностей).

Программа первого класса реализована в рамках «Внеурочной деятельности» в соответствии с образовательным планом

Актуальность выбора определена следующими факторами:

- на основе диагностических фактов у учащихся слабо развиты память, устойчивость и концентрация внимания, наблюдательность, воображение, быстрота реакции.

Новизна данной рабочей программы определена федеральным государственным стандартом начального общего образования 2010 года. Отличительными особенностями являются:

1. Определение видов организации деятельности учащихся, направленных на достижение **личностных, метапредметных и предметных результатов** освоения учебного курса.
2. В основу реализации программы положены **ценностные ориентиры и воспитательные результаты**.
3. Ценностные ориентации организации деятельности предполагают **уровневую оценку** в достижении планируемых результатов.
4. В основу оценки **личностных, метапредметных и предметных результатов освоения** программы курса, воспитательного результата положены методики, предложенные Холодовой О.А.
5. При планировании содержания занятий прописаны виды познавательной деятельности учащихся по каждой теме.

Цель данного курса: развитие познавательных способностей учащихся на основе системы развивающих занятий.

Основные задачи курса:

- ✓ развитие мышления в процессе формирования основных приемов мыслительной деятельности: анализа, синтеза, сравнения, обобщения, классификации, умение выделять главное, доказывать и опровергать, делать несложные выводы;
- ✓ развитие психических познавательных процессов: различных видов памяти, внимания, зрительного восприятия, воображения;
- ✓ развитие языковой культуры и формирование речевых умений: четко и ясно излагать свои мысли, давать определения понятиям, строить умозаключения, аргументировано доказывать свою точку зрения;
- ✓ формирование навыков творческого мышления и развитие умения решать нестандартные задачи;
- ✓ развитие познавательной активности и самостоятельной мыслительной деятельности

учащихся;

✓ формирование и развитие коммуникативных умений: умение общаться и взаимодействовать в коллективе, работать в парах, группах, уважать мнение других, объективно оценивать свою работу и деятельность одноклассников;

✓ формирование навыков применения полученных знаний и умений в процессе изучения школьных дисциплин и в практической деятельности.

Таким образом, принципиальной задачей предлагаемого курса является именно **развитие познавательных способностей и общеучебных умений и навыков**, а не усвоение каких-то конкретных знаний и умений.

Описание ценностных ориентиров содержания курса

Ценность истины – это ценность научного познания как части культуры человечества, разума, понимания сущности бытия, мироздания.

Ценность человека как разумного существа, стремящегося к познанию мира и самосовершенствованию.

Ценность труда и творчества как естественного условия человеческой деятельности и жизни.

Ценность свободы как свободы выбора и предъявления человеком своих мыслей и поступков, но свободы, естественно ограниченной нормами и правилами поведения в обществе.

Ценность гражданственности – осознание человеком себя как члена общества, народа, представителя страны и государства.

Ценность патриотизма – одно из проявлений духовной зрелости человека, выражающееся в любви к России, народу, в осознанном желании служить Отечеству.

Особенности организации учебного процесса.

Материал каждого занятия рассчитан на 35 минут. Во время занятий у ребенка происходит становление развитых форм самосознания, самоконтроля и самооценки. Отсутствие отметок снижает тревожность и необоснованное беспокойство учащихся, исчезает боязнь ошибочных ответов. В результате у детей формируется отношение к данным занятиям как к средству развития своей личности. Данный курс состоит из системы тренировочных упражнений, специальных заданий, дидактических и развивающих игр. На занятиях применяются занимательные и доступные для понимания задания и упражнения, задачи, вопросы, загадки, игры, ребусы, кроссворды и т.д., что привлекательно для младших школьников.

Основное время на занятиях занимает самостоятельное решение детьми *поисковых задач*. Благодаря этому у детей формируются умения самостоятельно действовать, принимать решения, управлять собой в сложных ситуациях.

На каждом занятии проводится *коллективное обсуждение* решения задачи определенного вида. На этом этапе у детей формируется такое важное качество, как осознание собственных действий, самоконтроль, возможность дать отчет в выполняемых шагах при решении задач любой трудности.

На каждом занятии после самостоятельной работы проводится *коллективная проверка решения задач*. Такой формой работы создаются условия для нормализации самооценки у всех детей, а именно: повышения самооценки у детей, у которых хорошо развиты мыслительные процессы, но учебный материал усваивается в классе плохо за счет отсутствия, например, внимания. У других детей может происходить снижение самооценки, потому что их учебные успехи продиктованы, в основном, прилежанием и старательностью,

В курсе используются задачи разной сложности, поэтому слабые дети, участвуя в занятиях, могут почувствовать уверенность в своих силах (для таких учащихся подбираются задачи, которые они могут решать успешно).

Ребенок на этих занятиях сам оценивает свои успехи. Это создает особый положительный эмоциональный фон: раскованность, интерес, желание научиться выполнять предлагаемые задания.

Задания построены таким образом, что один вид деятельности сменяется другим, различные темы и формы подачи материала активно чередуются в течение урока. Это позволяет сделать работу динамичной, насыщенной и менее утомляемой.

В системе заданий реализован принцип «спирали», то есть возвращение к одному и тому же заданию, но на более высоком уровне трудности. Задачи по каждой из тем могут быть включены в любые занятия другой темы в качестве закрепления. Изучаемые темы повторяются в следующем учебном году, но даются с усложнением материала и решаемых задач.

Для проведения занятий разработан **учебно-методический комплект**, состоящий из следующих учебных пособий:

- а) двух рабочих тетрадей для учащихся на печатной основе в каждом классе;
- б) методического руководства для учителя, в котором излагается один из возможных вариантов работы с заданиями, помещенными в тетрадях.

В предлагаемом пособии создана система учебных заданий и задач, направленных на развитие познавательных процессов у младших школьников с целью усиления их математического развития, включающего в себя умение наблюдать, сравнивать, обобщать, находить закономерности, строя простейшие предположения; проверять их, делать выводы, иллюстрировать их примерами. В рабочие тетради включены специально подобранные нестандартные задачи, направленные на развитие познавательных процессов у младших школьников. Часть заданий отобрана из учебной и педагогической литературы отечественных и зарубежных авторов и переработана с учетом возрастных особенностей и возможностей детей 6-10 лет, часть - составлена автором пособия.

В процессе выполнения каждого задания происходит развитие почти всех познавательных процессов, но каждый раз акцент делается на каком-то одном из них. Учитывая это, все задания условно можно разбить на несколько групп:

- ✓ задания на развитие внимания;
- ✓ задания на развитие памяти;
- ✓ задания на совершенствование воображения;
- ✓ задания на развитие логического мышления.

Задания на развитие внимания

К заданиям этой группы относятся различные лабиринты и целый ряд игр, направленных на развитие произвольного внимания детей, объема внимания, его устойчивости, переключения и распределения.

Выполнение заданий подобного типа способствует формированию таких жизненно важных умений, как умение целенаправленно сосредотачиваться, вести поиск нужного пути, оглядываясь, а иногда и возвращаясь назад, находить самый короткий путь, решая двух - трехходовые задачи.

Задания, развивающие память

В рабочие тетради включены упражнения на развитие и совершенствование слуховой и зрительной памяти. Участвуя в играх, школьники учатся пользоваться своей памятью и применять специальные приемы, облегчающие запоминание. В результате таких занятий учащиеся осмысливают и прочно сохраняют в памяти различные учебные термины и определения. Вместе с тем у детей увеличивается объем зрительного и слухового запоминания, развивается смысловая память, восприятие и наблюдательность, закладывается основа для рационального использования сил и времени.

Задания на развитие и совершенствование воображения

Развитие воображения построено в основном на материале, включающем задания геометрического характера;

- ✓ дорисовывание несложных композиций из геометрических тел или линий, не изображающих ничего конкретного, до какого-либо изображения;
- ✓ выбор фигуры нужной формы для восстановления целого;
- ✓ вычерчивание уникальных фигур (фигур, которые надо начертить, не отрывая карандаша от бумаги и не проводя одну и ту же линию дважды);
- ✓ выбор пары идентичных фигур сложной конфигурации;
- ✓ выделение из общего рисунка заданных фигур с целью выявления замаскированного рисунка;
- ✓ деление фигуры на несколько заданных фигур и построение заданной фигуры из нескольких частей, выбираемых из множества данных;
- ✓ складывание и перекладывание спичек с целью составления заданных фигур.

Совершенствованию воображения способствует работа с изографами (слова записаны буквами, расположение которых напоминает изображение того предмета, о котором идет речь) и числограммы (предмет изображен с помощью чисел).

Задания, развивающие мышление

Приоритетным направлением обучения в начальной школе является развитие мышления. С этой целью в рабочих тетрадях приведены задания, которые позволяют на доступном детям материале и на их жизненном опыте строить правильные суждения и проводить доказательства без предварительного теоретического освоения самих законов и правил логики. В процессе выполнения таких упражнений дети учатся сравнивать различные объекты, выполнять простые виды анализа и синтеза, устанавливать связи между понятиями, учатся комбинировать и планировать. Предлагаются задания, направленные на формирование умений работать с алгоритмическими предписаниями (шаговое выполнение задания).

Рекомендуемая модель занятия в 1 классе такая:
«МОЗГОВАЯ ГИМНАСТИКА» (1-2 минуты).

Выполнение упражнений для улучшения мозговой деятельности является важной частью занятия по РПС. Исследования ученых убедительно доказывают, что под влиянием физических упражнений улучшаются показатели различных психических процессов, лежащих в основе творческой деятельности: увеличивается объем памяти, повышается устойчивость внимания, ускоряется решение элементарных интеллектуальных задач, убыстряются психомоторные процессы.

РАЗМИНКА (3 минуты).

Основной задачей данного этапа является создание у ребят определенного положительного эмоционального фона, без которого эффективное усвоение знаний невозможно. Поэтому вопросы, включенные в разминку, достаточно легкие. Они способны вызвать интерес у детей, и рассчитаны на сообразительность, быстроту реакции, окрашены немалой долей юмора. Но они же и подготавливают ребенка к активной учебно-познавательной деятельности.

ТРЕНИРОВКА И РАЗВИТИЕ ПСИХИЧЕСКИХ МЕХАНИЗМОВ, ЛЕЖАЩИХ В ОСНОВЕ ПОЗНАВАТЕЛЬНЫХ СПОСОБНОСТЕЙ, ПАМЯТИ, ВНИМАНИЯ, ВООБРАЖЕНИЯ, МЫШЛЕНИЯ (15 минут)

Используемые на этом этапе занятия задания не только способствуют развитию этих так необходимых качеств, но и позволяют, неся соответствующую дидактическую нагрузку, углублять знания ребят, разнообразить методы и приемы

познавательной деятельности, выполнять логически-поисковые и творческие задания. Все задания подобраны так, что степень их трудности увеличивается от занятия к занятию.

ВЕСЕЛАЯ ПЕРЕМЕНКА (3-5 минут)

Динамическая пауза, проводимая на данных занятиях, будет не только развивать двигательную сферу ребенка, но и способствовать развитию умения выполнять несколько различных заданий одновременно.

ПОСТРОЕНИЕ ПРЕДМЕТНЫХ КАРТИНОК, ШТРИХОВКА (15 минут)

На данном этапе занятия ребята штрихуют предметы, которые они нарисовали или построили при помощи трафаретов с вырезанными геометрическими фигурами. Обведение по геометрическому трафарету фигур, предметов помогает ребятам рисовать предметы с натуры, они не искажают пропорции и форму. Штриховка же не только подводит детей к пониманию симметрии, композиции в декоративном рисовании, но и формирует и совершенствует тонкую моторику кисти и пальцев рук. Составление, моделирование и штриховка предметов и попутное составление ребятами небольших рассказов по теме, продолжение начатого рассказа, работа над словом, словосочетанием, - это и способ развития речи, и овладение выразительными свойствами языка. Тренируя тонкую моторику рук, ребята одновременно развивают устную речь.

На занятия по РПС во **2 классе** отводится 40-45 минут.

Рекомендуемая модель занятий такая:

1. «Мозговая гимнастика» (2-3 минуты)
2. Разминка (3-5 минут)
3. Тренировка и развитие психических механизмов, лежащих в основе познавательных способностей, - памяти, внимания, воображения (15 минут)
4. Веселая переменка (3-5 минут)
5. Логически-поисковые и творческие задания (10-15 минут)

Во 2 классе предлагаются задачи логического характера с целью совершенствования мыслительных операций: умения делать заключения из двух суждений, умения сравнивать, делать обобщения, устанавливать закономерности. Вводятся текстовые задачи из комбинаторики.

6. Логические задачи на развитие аналитических способностей и способности рассуждать

В занятия включаются задания «на группировку». Общий смысл таких задач заключается в поиске общих и отличительных признаков у различных предметов.

На занятия по РПС в **3 классе** отводится 45 минут.

Рекомендуемая модель занятий такая:

1. «Мозговая гимнастика» (2 минуты)
2. Разминка (3-5 минут)
3. Тренировка и развитие психических механизмов, лежащих в основе познавательных способностей, - памяти, внимания, воображения (10 минут)

- | | |
|----|---|
| 4. | Гимнастика для глаз (1-2
минуты) |
| 5. | Логически – поисковые
задания (10 минут) |
| 6. | Веселая переменка (2-3
минуты) |
| 7. | Нестандартные задачи (10-15
минут) |

Задачи, предлагаемые на этом этапе, различаются не только по содержанию, но и по сложности. На каждом занятии обязательно проводится коллективное обсуждение решения задачи.

На занятия по РПС в **4 классе** отводится 45 минут.

Рекомендуемая модель занятий такая:

- | | |
|----|--|
| 1. | «Мозговая гимнастика» (2
минуты) |
| 2. | Разминка (3-5 минут) |
| 3. | Тренировка и развитие
психических механизмов, лежащих в основе познавательных способностей, -
памяти, внимания, воображения (10 минут) |
| 4. | Гимнастика для глаз (1-2
минуты) |
| 5. | Логически – поисковые
задания (10 минут) |
| 6. | Веселая переменка (2-3
минуты) |
| 7. | Нестандартные задачи (10-15
минут) |

Задачи, предлагаемые на этом этапе, различаются не только по содержанию, но и по сложности. На каждом занятии обязательно проводится коллективное обсуждение решения задачи.

Основные принципы распределения материала:

- ✓ системность: задания располагаются в определенном порядке;
- ✓ принцип «спирали»: через каждые 7 занятий задания повторяются;
- ✓ 3) принцип «от простого - к сложному»: задания постепенно усложняются;
- ✓ увеличение объема материала;
- ✓ наращивание темпа выполнения заданий;
- ✓ смена разных видов деятельности.

Таким образом, достигается основная цель обучения - расширение зоны ближайшего развития ребенка и последовательный перевод ее в непосредственный актив, то есть в зону актуального развития.

Личностные, метапредметные и предметные результаты освоения курса
Личностными результатами изучения курса является формирование следующих умений:

- ✓ *Определять и высказывать* под руководством педагога самые простые общие для

всех людей правила поведения при сотрудничестве (этические нормы).

- ✓ В предложенных педагогом ситуациях общения и сотрудничества, опираясь на общие для всех простые правила поведения, *делать выбор*, при поддержке других участников группы и педагога, как поступить.

Метапредметными результатами изучения курса являются формирование следующих универсальных учебных действий (УУД).

Регулятивные УУД:

- ✓ *Определять и формулировать* цель деятельности с помощью учителя.
- ✓ *Проговаривать* последовательность действий .
- ✓ Учиться *высказывать* своё предположение (версию) на основе работы с иллюстрацией рабочей тетради.
- ✓ Учиться *работать* по предложенному учителем плану.
- ✓ Учиться *отличать* верно выполненное задание от неверного.
- ✓ Учиться совместно с учителем и другими учениками *давать* эмоциональную *оценку* деятельности товарищей.

Познавательные УУД:

- ✓ Ориентироваться в своей системе знаний: *отличать* новое от уже известного с помощью учителя.
- ✓ Делать предварительный отбор источников информации: *ориентироваться* в учебнике (на развороте, в оглавлении, в словаре).
- ✓ Добывать новые знания: *находить ответы* на вопросы, используя учебник, свой жизненный опыт и информацию, полученную от учителя.
- ✓ Перерабатывать полученную информацию: *делать выводы* в результате совместной работы всего класса.
- ✓ Перерабатывать полученную информацию: *сравнивать* и *группировать* такие математические объекты, как числа, числовые выражения, равенства, неравенства, плоские геометрические фигуры.
- ✓ Преобразовывать информацию из одной формы в другую: составлять математические рассказы и задачи на основе простейших математических моделей (предметных, рисунков, схематических рисунков, схем);
- ✓ Находить и формулировать решение задачи с помощью простейших моделей (предметных, рисунков, схематических рисунков, схем).

Коммуникативные УУД:

- ✓ Донести свою позицию до других: *оформлять* свою мысль в устной и письменной речи (на уровне одного предложения или небольшого текста).
- ✓ *Слушать* и *понимать* речь других.
- ✓ *Читать* и *пересказывать* текст.
- ✓ Совместно договариваться о правилах общения и поведения в школе и следовать им.
- ✓ Учиться выполнять различные роли в группе (лидера, исполнителя, критика).

Предметными результатами изучения курса являются формирование следующих умений.

- ✓ описывать признаки предметов и узнавать предметы по их признакам;
- ✓ выделять существенные признаки предметов;
- ✓ сравнивать между собой предметы, явления;
- ✓ обобщать, делать несложные выводы;

- ✓ классифицировать явления, предметы;
- ✓ определять последовательность событий;
- ✓ судить о противоположных явлениях;
- ✓ давать определения тем или иным понятиям;
- ✓ определять отношения между предметами типа «род» - «вид»;
- ✓ выявлять функциональные отношения между понятиями;
- ✓ выявлять закономерности и проводить аналогии.

Контроль и оценка планируемых результатов.

В основу изучения курса положены ценностные ориентиры, достижение которых определяются воспитательными результатами. Воспитательные результаты внеурочной деятельности оцениваются по трём уровням.

Первый уровень результатов — приобретение школьником социальных знаний (об общественных нормах, устройстве общества, о социально одобряемых и неодобряемых формах поведения в обществе и т. п.), первичного понимания социальной реальности и повседневной жизни.

Для достижения данного уровня результатов особое значение имеет взаимодействие ученика со своими учителями как значимыми для него носителями положительного социального знания и повседневного опыта.

Второй уровень результатов — получение школьником опыта переживания и позитивного отношения к базовым ценностям общества (человек, семья, Отечество, природа, мир, знания, труд, культура), ценностного отношения к социальной реальности в целом.

Для достижения данного уровня результатов особое значение имеет взаимодействие школьников между собой на уровне класса, школы, то есть в защищенной, дружественной среде. Именно в такой близкой социальной среде ребенок получает (или не получает) первое практическое подтверждение приобретённых социальных знаний, начинает их ценить (или отвергает).

Третий уровень результатов — получение школьником опыта самостоятельного общественного действия. Только в самостоятельном общественном действии, действии в открытом социуме, за пределами дружественной среды школы, для других, зачастую незнакомых людей, которые вовсе не обязательно положительно к нему настроены, юный человек действительно становится (а не просто узнаёт о том, как стать) социальным деятелем, гражданином, свободным человеком. Именно в опыте самостоятельного общественного действия приобретается то мужество, та готовность к поступку, без которых невозможно существование гражданина и гражданского общества.

Для отслеживания результатов предусматриваются в следующие **формы контроля**:

- **Стартовый**, позволяющий определить исходный уровень развития учащихся по методикам Холодовой О, Криволаповой Н.А. (результаты фиксируются в зачетном листе учителя);
- **Текущий**:
 - ✓ прогностический, то есть проигрывание всех операций учебного действия до начала его реального выполнения;
 - ✓ пооперационный, то есть контроль над правильностью, полнотой и последовательностью выполнения операций, входящих в состав действия;
 - ✓ рефлексивный, контроль, обращенный на ориентировочную основу, «план» действия и опирающийся на понимание принципов его построения;

- ✓ контроль по результату, который проводится после осуществления учебного действия методом сравнения фактических результатов или выполненных операций с образцом.
- **Итоговый контроль** в формах
 - ✓ тестирование;
 - ✓ практические работы;
 - ✓ творческие работы учащихся;
 - ✓ контрольные задания.
- Самооценка и самоконтроль определение учеником границ своего «знания - незнания», своих потенциальных возможностей, а также осознание тех проблем, которые ещё предстоит решить в ходе осуществления деятельности.

Содержательный контроль и оценка результатов учащихся предусматривает выявление индивидуальной динамики качества усвоения предмета ребёнком и не допускает сравнения его с другими детьми. **Результаты проверки** фиксируются в зачётном листе учителя.

Для оценки эффективности занятий можно использовать следующие показатели:

- ✓ степень помощи, которую оказывает учитель учащимся при выполнении заданий: чем помощь учителя меньше, тем выше самостоятельность учеников и, следовательно, выше развивающий эффект занятий;
- ✓ поведение учащихся на занятиях: живость, активность, заинтересованность школьников обеспечивают положительные результаты занятий;
- ✓ результаты выполнения тестовых заданий и заданий из конкурса эрудитов, при выполнении которых выявляется, справляются ли ученики с этими заданиями самостоятельно;
- ✓ косвенным показателем эффективности данных занятий может быть повышение успеваемости по разным школьным дисциплинам, а также наблюдения учителей за работой учащихся на других уроках (повышение активности, работоспособности, внимательности, улучшение мыслительной деятельности).

Также показателем эффективности занятий по курсу РПС являются данные, которые учитель на протяжении года занятий заносил в таблицы в начале и конце года, прослеживая динамику развития познавательных способностей детей.

Содержание курса

В основе построения курса лежит принцип разнообразия творческо-поисковых задач. При этом основными выступают два следующих аспекта разнообразия: по содержанию и по сложности задач.

Развитие восприятия. Развитие слуховых, осязательных ощущений.

Формирование и развитие пространственных представлений. Развитие умения ориентироваться в пространстве листа. Развитие фонематического слуха. Развитие восприятия времени, речи, формы, цвета, движения. Формирование навыков правильного и точного восприятия предметов и явлений. Тренировочные упражнения и дидактические игры по развитию восприятия и наблюдательности.

Развитие памяти. Диагностика памяти. Развитие зрительной, слуховой, образной, смысловой памяти. Тренировочные упражнения по развитию точности и быстроты запоминания, увеличению объёма памяти, качества воспроизведения материала.

Развитие внимания. Диагностика произвольного внимания. Тренировочные упражнения на развитие способности переключать, распределять внимание, увеличение объёма устойчивости, концентрации внимания.

Развитие мышления. Формирование умения находить и выделять признаки разных предметов, явлений, узнавать предмет по его признакам, давать описание предметов, явлений в соответствии с их признаками. Формирование умения выделять главное и существенное, умение сравнивать предметы, выделять черты сходства и различия, выявлять закономерности. Формирование основных мыслительных операций: анализа, синтеза, сравнения, классификации, обобщения, умения выделять главное и существенное на основе развивающих заданий и упражнений, путем решения логических задач и проведения дидактических игр.

Развитие речи. Развитие устойчивой речи, умение описывать то, что было обнаружено с помощью органов чувств. Обогащение и активизация словаря учащихся. Развитие умения составлять загадки, небольшие рассказы - описания, сочинять сказки. Формирование умения давать несложные определения понятиям.

Уроки доброты и самопознания

2-4 классы

2 класс (по программе А. Лопатиной «Начала мудрости») 34 часа

- 1 часть. Мир любви вокруг меня
- 2 часть. Мир добра внутри меня
- 3 часть. Мир другого человека
- 4 часть. Наш общий мир любви

3 класс (по программе Ю. Куклачева «Школа доброты») 34 часа

- 1 часть. Что такое жизнь?
- 2 часть. Любовь- это главная сила человека.
- 3 часть. Учитесь разговаривать со своим сердцем.
- 4 часть. Учитесь слушать тишину.

4класс (по программе А. Лопатиной «Ступени мудрости») 34 часа

- 1 часть. Как же дивно я устроен.
- 2 часть. Мир моих чувств.
- 3 часть. Зачем я живу?
- 4 часть. Целомудренная жизнь – счастливая жизнь.

СОДЕРЖАНИЕ ПРОГРАММ

2 КЛАСС (34ч)

2 класс (по программе А. Лопатиной «Начала мудрости»), 34 часа

Обучение детей во 2 классе ведётся по 5-дневной учебной неделе. Обучение нравственности – основа любой системы воспитания и образования. Предлагаемые уроки по программе А. Лопатиной состоят из сказок, стихов, игр, бесед и творческих заданий, направленных на глубокое проживание той или иной темы, на развитие творческого потенциала детей. Дети учатся высказывать свои мысли, работать в группах, рисовать.

Первый год обучения направлен на формирование внутреннего позитивного мира ребенка, понимание духовного мира других людей, осознание необходимости совместного межличностного бесконфликтного, гармоничного существования.

2 КЛАСС (34ч)

1 часть. Мир любви вокруг меня

- Урок 1. Вступительный урок. Что такое любовь? (1 час)
- Урок 2. Виды любви. Любовь мамы и папы. Любовь к маме и папе. (6 часов)
- Урок 3. Любовь к друзьям
- Урок 4. Любовь к животным
- Урок 5. Любовь к Родине
- Урок 6. Любовь к знаниям
- Урок 7. Любовь к Богу
- Урок 8. Урок – праздник (1 час) «Я знаю, что такое любовь...»

2 часть. Мир добра внутри меня

Задача этой части занятий - формирование внутреннего позитивного мира ребенка

- Урок 9. Любознательность
- Урок 10. Искренность
- Урок 11. Нежность
- Урок 12. Радость
- Урок 13. Поиск прекрасного
- Урок 14. Счастье
- Урок 15. Урок – праздник «Я счастливый человек, потому что ...»

3 часть. Мир другого человека

Задача этой части занятий - понимание духовного мира других людей.

- Урок 16. Умение видеть хорошее
- Урок 17. Умение понимать чужое сердце
- Урок 18. Умение радоваться за другого человека
- Урок 19. Умение прощать
- Урок 20. Умение терпеть и ждать
- Урок 21. Какой бывает чуткость?
- Урок 22. Умение сотрудничать
- Урок 23. Скромность
- Урок 24. Служение людям
- 24. Что такое милосердие?
- Урок 25. Зачем человеку мудрость?
- Урок 26. Урок – праздник «Мы такие разные, этим и прекрасны мы»

4 часть. Наш общий мир любви

Цель занятий - осознание детьми необходимости совместного межличностного бесконфликтного, гармоничного существования.

- Урок 27. Красота души.
- Урок 28. Стремление к свету
- Урок 30. Доброта и дружелюбие
- Урок 31. Ответственность за свою любовь.

Урок 32. Вера в Бога

Урок 33. Жертвенность.

Урок 34. Урок – праздник «Как здорово, что все мы здесь сегодня собрались!»

Творческие проекты

Составление коллективного проекта «Я знаю, что такое любовь», «Я счастливый человек, потому что ...», «Мы такие разные, этим и прекрасны мы», «Как здорово, что все мы здесь сегодня собрались!». Составление индивидуального портфолио «Я так много люблю». Изготовление коллективного альбома «Наш общий дом любви»

3 КЛАСС (34Ч)

(по программе Ю. Куклачева «Школа доброты») 34 часа

«Школа Доброты» - культурно – образовательная программа, предложенная в 2003 году Юрием Куклачевым. Для проведения уроков он написал серию книг «Школа Доброты» и методические рекомендации для педагогов и психологов по проведению «Уроков Доброты и самопознания» для детей начальных классов. Книги прошли экспертный совет, «Министерством Образования Российской Федерации», и включены, как пособие для внеклассного чтения. Программа «Школа Доброты» успешно проводит свою работу на протяжении шести лет в школах, интернатах, центрах социальной помощи г. Москвы.

Программа Школа Доброты включает в себя 17 уроков, каждый, из которого состоит из знакомства с темой, обсуждения ключевых понятий, рассказа, полезных советов, игры и доброго задания. «Школа доброты» — это душевный разговор с детьми о любви, чуткости, милосердии. О том, как животные воспитывают волю человека, закаляют его дух, развивают наблюдательность, учат вежливости, правилам поведения. В простой, занимательной форме, без назиданий, нравоучений автор увлекает читателя в мир, где животные и люди понимают друг друга. «Школа доброты» позволит подготовить детей к познанию окружающего мира, научит любить его и через эту любовь познавать самих себя. Каждый урок включает в себя несколько поучительных рассказов, вопросы и задания, а также полезные советы. Каждый урок рассчитан на 2 часа занятий.

Вводный урок: «Что такое жизнь?»

1 часть. Что такое жизнь?

1. Урок	1.	«Любовь —	главное слово	Вселенной»
Урок	2.	«Учитесь	разговаривать с	сердцем»
Урок	3.	«Учитесь	слушать	тишину»
Урок	4.	«Кошки и	собаки— мои	друзья»

2 часть. Любовь- это главная сила человека.

2. Урок	5.	«Урок	вежливости»
Урок	6.	«Главное	правило жизни»
Урок	7.	«Чистота—залог	здоровья»

3 часть. Учитесь разговаривать со своим сердцем.

Урок 8. «Вера—главная сила человека»

Урок 9. «Преодолей обиду»,

Урок 10. «Что такое страх?»

- Урок 11. «Как стать сильным»
- Урок 12. «Мозг и его возможности»
- Урок 13. «Учитесь видеть прекрасное»

4 часть. Учитесь слушать тишину.

- Урок 14. «Учитесь в жизни «тормозить»»
- Урок 15. «Бойцы армии добра и милосердия»
- Урок 16-17. Заключительный. Урок – праздник.

Творческие проекты

Составление коллективного проекта «Я знаю, что такое любовь», «Я знаю как разговаривать с сердцем», «Учитесь слушать тишину», «мы бойцы армии добра и милосердия». Составление индивидуального портфолио «Я так много люблю вокруг»

Изготовление коллективного альбома «Наш общий дом любви»

4 КЛАСС (34 ЧАСА)

(по программе А. Лопатиной «Ступени мудрости») 34 часа

Обучение детей в 4 классе ведётся по 5-дневной учебной неделе. Предлагаемые уроки по программе А. Лопатиной «Ступени мудрости» состоят из рассказов, стихов, игр, бесед и творческих заданий, направленных на глубокое проживание той или иной темы, на развитие творческого потенциала детей. Дети учатся высказывать свои мысли, работать в группах, рисовать, создавать коллективные творческие проекты. Третий год обучения направлен на формирование правильного отношения к своему телу и процессам, протекающим пониманием собственного духовного мира и мира чувств других людей, осознание смысла жизни и формирование духовных ценностей личности ребенка.

1 часть. Как же дивно я устроен.

- Урок 1. Удивительное начало моей жизни
- Урок 2. Путешествие внутрь организма (3 часа)
- Урок 3. Уважаю ли я свое тело? (2 часа)
- Урок 4. Почему всё так, а не иначе? (2 часа)

2 часть. Мир моих чувств.

- Урок 1. Дар любви
- Урок 2. Во что верит человек? (2 часа)
- Урок 3. Свет надежды
- Урок 4. На что похожа нежность?
- Урок 5. Радость и улыбка
- Урок 6. Настоящая щедрость
- Урок 7. Что нельзя потерять?

3 часть. Зачем я живу?

- Урок 1. Смысл жизни (2 часа)
- Урок 2. Служение людям (2 часа)
- Урок 3. Теплота сочувствия
- Урок 4. Мир справедливости
- Урок 5. Страдания и испытания
- Урок 6. Стремление к совершенству.
- Урок 7. Что влияет на нашу судьбу? (2 часа)
- Урок 8. Где прячется счастье? (2 часа)

4 часть. Целомудренная жизнь – счастливая жизнь.

- Урок 1. Красота души
- Урок 2. Кроткий характер
- Урок 3. Трудно ли быть добрым?
- Урок 4. Сокровища мудрости
- Урок 5. Жизнь без предрассудков
- Урок 6. Умеренность
- Урок 7. Теплота сочувствия
- Урок 8. Целеустремленность
- Урок 19. Урок – праздник.

Творческие проекты

Составление коллективного проекта «Как же дивно я устроен», «Зачем я живу?»
Составление индивидуального портфолио «Я знаю зачем я живу». Изготовление коллективного альбома «Наш общий дом любви».

ПРОГРАММА ДУХОВНО-НРАВСТВЕННОГО РАЗВИТИЯ И ВОСПИТАНИЯ

Вопрос духовно-нравственного воспитания детей является одной из ключевых проблем современного общества. Характерными причинами сложной ситуации явились: отсутствие чётких положительных жизненных ориентиров для молодого поколения, спад культурно-досуговой деятельности с детьми и молодежью; отсутствие патриотического воспитания и некоторые другие. На фоне пропаганды средствами массовой информации жестокости и насилия, рекламы алкогольной продукции и табачных изделий ситуация ещё более осложняется: представления детей о главных человеческих духовных ценностях вытесняются материальными, и соответственно среди желаний детей преобладают узколичные, "продовольственно-вещевые" по характеру, формируются вредные привычки у детей младшего школьного возраста. Перед семьёй, общеобразовательной школой стоит задача воспитания ответственного гражданина, способного самостоятельно оценивать происходящее и строить свою деятельность в соответствии с интересами окружающих его людей. Решение этой задачи связано с формированием устойчивых духовно-нравственных свойств и качеств личности школьника.

В качестве **основополагающих принципов воспитания**, определяющих цели, стратегию содержания, пути и способы развития системы образования в школе, и, следовательно, системы воспитания, можно выделить следующие:

- личностной ориентации;
- системности;
- диалогичности и толерантности;
- творческой самодеятельности воспитанников, самоорганизации и развития интересов;
- адаптивности;
- воспитания на успехе;
- природосообразности.

Школа работает по следующим направлениям:

▪ **гражданско-патриотическое, нравственное воспитание, краеведение** (через систему получения знаний на уроках гуманитарного цикла, обществознания, ОБЖ, классные часы «Символы Родины»; через систему взаимодействия с музеем истории школы и города и т.д.), способствующее осознанию школьниками их принадлежности к

судьбе Отечества, ответственности за себя и за окружающую действительность, готовности и способности строить жизнь, достойную человека;

- **художественно-эстетическое развитие** (через систему работы кружков дополнительного образования, систему фестивалей, конкурсов и т.д.), способствующее развитию чувства прекрасного, любви и интереса к культуре отечества, мировой культуре, развитию умения найти свое место в творчестве, массовому участию детей в культурном досуге;

- **сохранение и расширение сложившегося воспитательного пространства**, способствующего полному удовлетворению интересов и потребностей учащихся в дополнительном образовании, обеспечению интересного досуга и возможности самоопределения и самореализации;

- **приобретение семьи к процессу воспитания детей и подростков**, способствующее укреплению связи семьи и школы в интересах развития ребенка; развитие системы получения родителями профессиональной помощи в деле воспитания детей;

- **физкультурно-оздоровительное направление (через программу « В здоровом теле - здоровый дух»)**

- **кадровое обеспечение воспитательного процесса** – создание системы повышения профессионального мастерства организаторов воспитания (через работу школьного методического объединения классных руководителей, педагогические советы, школы педагогического мастерства и т.д.);

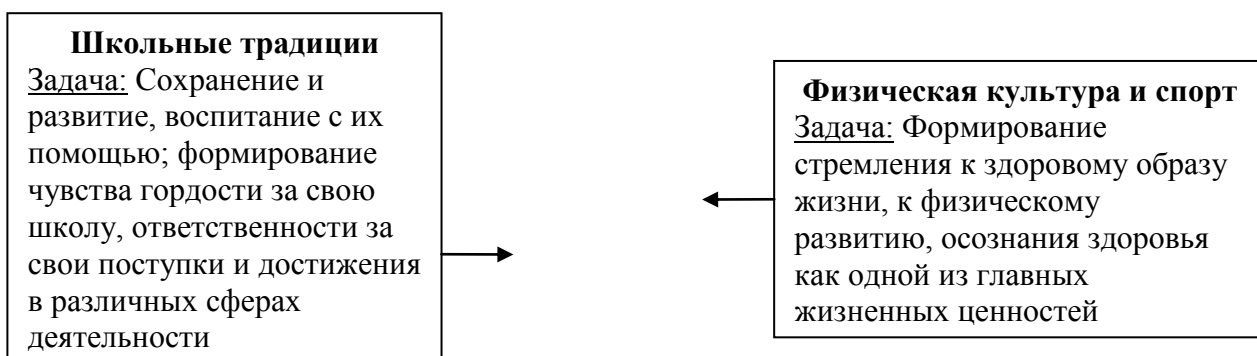
- **развитие системы самоуправления;**

- **сохранение и развитие традиций**, способствующих воспитанию у школьников чувства гордости за свою школу, повышению ответственности за свои поступки и достижения в различных сферах деятельности, обеспечивающих высокую мотивационную готовность участия в деятельности школы учащихся, родителей, педагогов;

- **социолого-педагогическая поддержка процесса развития личности ребенка**, координация и анализ педагогической деятельности по содействию учащимся в самореализации и самовыражении, развитии и проявлении индивидуальных особенностей.

Цели и задачи воспитания по направлениям деятельности





Эстетическая культура и творческие способности
Задача: Развитие стремления формировать свою среду, действовать по этическим, эстетическим, культурным критериям, умения видеть прекрасное; развитие творческих способностей; предоставление возможностей реализовываться в соответствии со своими склонностями и интересами

- развивающая, направленная на стимулирование положительных изменений в личности ребенка, поддержку процессов самовыражения способностей детей и взрослых;
- интегрирующая, содействующая соединению в одно целое ранее разрозненных несогласованных воспитательных воздействий;
- регулирующая, связанная с упорядочением педагогических процессов и их влияние на формирование личности ребенка, ученического и педагогического коллективов;
- защитная, направленная на повышение уровня социальной защищенности детей и педагогов, нейтрализацию влияния негативных факторов окружающей среды на личность ребенка и процесс его развития;
- компенсирующая, предполагающая создание условий в школе для компенсации недостаточного участия семьи и социума в обеспечении жизнедеятельности ребенка, раскрытия и развитии его склонностей и способностей;
- корректирующая, заключающаяся в осуществлении педагогически целесообразной коррекции поведения и общения ребенка с целью уменьшения силы негативного влияния на формирование его личности.

Принципы воспитательной системы

Принцип вариативности	Право на добровольный выбор участия в деятельности
Принцип сотрудничества	Право ребенка выступать в качестве субъекта целеполагания, т.е. право решать проблему « с двух сторон» - и взрослыми, и детьми
Принцип инновационный	Право на активный инновационный поиск ребенком варианта «своего» образования и педагога дополнительного образования
Принцип комфортности	Право развивать свои интересы и потребности в максимально комфортных для развития личности условиях
Принцип программности	Право, определяющее возможность получения детьми дополнительного образования в соответствии с самым широким спектром познавательных потребностей и интересов детей
Принцип самоуправления	Право на самоуправление школой

<i>Принцип заинтересованности</i>	Право на познание ребенком заинтересовавших его явлений в более увлекательной и интересной форме
<i>Принцип адекватности</i>	Право выбирать из предложенного максимального объема информации столько, сколько он может усвоить
<i>Принцип коммуникативности</i>	Право расширять круг делового и дружеского общения ребенка со сверстниками и взрослыми
<i>Принцип адаптивности</i>	Право на обеспечение механизмами и способами вхождения ребенка в сложную обстановку нестабильного общества

Система организации программно-методического сопровождения.

Функции деятельности по методической поддержке классных руководителей:

- диагностическая;
- прогностическая;
- адаптационная;
- инновационно-развивающая;
- организационно-педагогическая деятельность;
- информационно-аналитическая.

Принципы работы:

- демократичность;
- научность;
- системность;
- открытость;
- целенаправленность;
- принцип конкретности и интеграции;
- оперативность и гибкость.

Организация (формы организационной работы).

1. Аналитико-диагностическая деятельность:

- наблюдение;
- тестирование;
- соцопросы;
- анкетирование;
- проектирование;
- консультирование;
- анализ.

2. Инновационно-развивающая, информационно-организационная, информационно-педагогическая деятельность:

- посещение занятий, праздников;
- конкурсы;
- тренинги;
- конференции;
- обзоры педагогической литературы;
- методическая учеба;
- педагогические советы;
- работа методических объединений;
- работа творческих групп;
- скорая методическая помощь.

Результативность воспитательной системы.

Для оценки результативности создаваемой воспитательной системы нами определены критерии и показатели ее эффективности.

Первый критерий – самоактуализация личности учащихся. Получаемая в соответствии с данным критерием информация позволяет оценить влияние воспитательной деятельности на развитие личности ребенка, на формирование его индивидуальности.

Второй критерий – удовлетворенность детей, педагогов и родителей жизнедеятельностью в образовательном учреждении.

Третий критерий – конкурентоспособность нашего учебного заведения. С помощью этого критерия можно анализировать результаты учебно-воспитательного процесса не только на основе изменений, происходящих в своем учреждении, но и сравнивать их с достижениями других учреждений образования города.

Условия успешной реализации воспитательной системы

1. Кадровое обеспечение

Повышение квалификации педагогических кадров происходит дифференцированно. В течение учебного года для классных руководителей и с их участием проводятся методические семинары, которые охватывают темы педагогического и психологического взаимодействия с детьми, развития творческих способностей детей, вариативные модели содержания воспитания, инновационные формы работы и т.д. Педагоги посещают школьные и городские семинары, на которых рассматриваются вопросы специфики организации работы с классом, проводятся практические занятия, тренинги и т.д.

2. Программно-методическое обеспечение

- разработка программ и их апробация;
- разработка методических материалов по проведению тех или иных программ;
- разработка образцов текущей документации и их оформление;
- подготовка практикумов для педагогов по новым формам работы;
- разработка входящей, текущей и итоговой диагностики.

3. Материальное обеспечение

В школе работают кружки и секции, имеется тренажёрный зал, два спортивных зала, спортивные площадки на улице.

- Технические средства:
 - магнитофоны;
 - телевизоры;
 - видеомагнитофоны;
 - интерактивные доски;
 - компьютеры, ноутбуки;
- Музыкальные инструменты:
 - эл. фортепиано;
- Спортивное оборудование:
 - настольные игры;
 - мячи, обручи, скакалки;
 - стол и комплекты для тенниса;
 - шахматы;
 - тренажёры;
 - маты для занятий дзюдо и самбо и др.;

4. Информационное обеспечение

Пополняется библиотечный фонд. Для классных руководителей создан информационный банк данных.

Перспективы развития воспитательной системы

Дальнейшее развитие воспитания и образования детей через реализацию приоритетных задач, в том числе:

- совершенствование воспитательной системы школы;
- разработка и апробирование новых форм, методик организации разноплановой досуговой деятельности;
- совершенствование системы самоуправления в школе;
- расширение спектра предлагаемых кружков и секций;
- обновление программно-методического обеспечения воспитательного процесса учреждения;
- апробирование современных педагогических технологий воспитания и поддержки развития личности, создание диагностического и коррекционного комплекса средств психолого-педагогической поддержки учащихся в процессе их самоопределения.

**Программа
воспитательной работы
в начальной школе
(1 – 4-е классы)**

**Модель выпускника начальной школы
Главными задачами воспитательной деятельности
выступают:**

- формирование знаний о природе, культуры общения младших школьников с товарищами, родителями, учителями, взрослыми;
- ознакомление с социальными нормами поведения во всех сферах жизни человека: в быту, на улице, в транспорте, на лоне природы, в магазине, в театре;
- развитие способности соотносить культурные социальные нормы с собственным поведением во всех видах деятельности: общении, учебной, трудовой, художественной, спортивной, духовной, общественной;
- развитие интереса к народному творчеству и его традициям;
- усвоение понятий «красивое», «уродливое», «безобразное», «природа», «гигиена», «атмосфере», «добро», «зло», «правдивость», «честность», «ответственность», «отзывчивость», «вежливость», «исполнительность», «трусость», «смелость».

Ведущими качествами личности ученика на данном уровне выступают:

- любовь к родине, к отчужденному краю, дому, где вырос;
- способность к сотрудничеству;
- милосердие к больным, престарелым, животным;
- трудолюбие;
- самостоятельность, честность;
- бережливость, умение беречь народное добро, школьное имущество;
- организованность;
- готовность охранять и защищать природу.

Основными направлениями воспитательной деятельности являются:

1. Формирование ценностного отношения к природе как общему дому человечества.

Классные часы:

Какие животные и растения есть у меня дома.

Если бы дерево умело говорить.

На какое дерево я похож?
Человек и море.
Бесконечное многообразие флоры и фауны.
Я и окружающий меня мир.
Земля – наш общий дом.
Звезды на небе – свет далеких миров.
Умение видеть и слышать природу.
Удивительное о цветах.
Я – житель планеты Земля.

Коллективные творческие дела: конкурсы рисунков «Я и окружающий меня мир», «Всю жизнь цветы не оставляют нас», «Цветущим садом станет вся Земля», «Любимый уголок родной природы»; конкурсы стихов о природе; озеленение класса; составление календаря погоды; викторина «Дом, в котором я живу»; экскурсии на природу, путешествие «по страницам красной книги»; конкурсы рисунков «Береги природу – наш дом», экологический КВН, КТД – «Осень», «Зима», «Весна».

2. Приобщение к многонациональной культуре:

Классные часы:

Традиции моего края.
Какие праздники проводились в старину.
Экскурсии в музей города и школьный музей.
Празднование национальных праздников.

Коллективные творческие дела: игра – путешествие «К истокам старины», игровая викторина «Знаешь ли ты свой край?», «Культура края в песнях, обрядах, народных промыслах», «В гостях у мастеров народных промыслов», игра – путешествие «В мире сказок», «путешествие в Лукоморье», фольклорные праздники «Веснянка», «Масленица», «Веселая ярмарка», «Здравствуй, гостья-зима», «Весна - красна», «Здравствуй, лето!», конкурс загадок, частушек, народных песен.

3. Формирование культуры поведения.

Классные часы:

Что такое этикет?
Кодекс поведения.
Кого мы называем добрым?
Кого мы называем честным?
Учусь быть вежливым.
Гражданином быть обязан.
Точность, обязательность, аккуратность.
Не сладок плод бездельного досуга.
Можно и нельзя в жизни.
Настойчивость и упрямство.
Веселые правила хорошего тона.
Хочу, не хочу, надо...

Уроки доброты и вежливости: «Я отвечаю за свои поступки», «Доброе слово и кошке приятно», «Что я делаю доброго для людей?»; праздники «Делай добро другим, сам станешь добрее», «Давайте говорить друг другу комплименты»; уроки этикета, проигрывание жизненных ситуаций.

4. Знакомство с культурой семейных отношений.

Классные часы:

Моя семья.
Тепло отчего дома.
Мои семейные обязанности.
Ласковые слова маме.
Игры с младшим братом.
Праздник в семье, как к нему подготовиться.
Как поднять настроение маме».

Ролевые игры: «Помоги по дому бабушке», «Поинтересуйся делами отца», «Как приготовить подарок маме, папе, сестренке, бабушке» (практическое занятие), «Семейные реликвии», «История семьи в письмах и дневниках», «Мир семейных увлечений», «Вечер бабушкиных затей», «Что в имени твоём?», «Семья и книга», «Семейные праздники и традиции», «Давай поговорим о нас с тобой». Конкурсы сочинений «Что в моей семье рассказывают о войне?».

Праздники: «Папа, мама, я – спортивная семья», «Папа, мама, я – читающая семья», «Мы за чаем не скучаем», «Когда ты рядом, жизнь светлей», «Как решать семейные проблемы».

Коллективные творческие дела: «Праздник семейных династий», «Семейные традиции», «Славьте руки матерей», «Моя родословная», «История глазами моих родственников», «Национальные традиции в моей семье», заочное путешествие «Здесь живут мои родственники».

5. Организация здорового образа жизни.

6. **Классные часы:**

Твой режим дня.
Как вести себя дома одному.
Чтобы зубы не болели.
Бережь глаза как алмазы.
Да здравствует мыло душистое.
Курить – здоровью вредить.
Приглашение к зеркалу.
Кто опрятен, тот приятен.
Маленькое дело лучше большого безделья.
Занятия по профилактике наркомании.

Инструктажи по предупреждению травматизма.

7. Воспитание умения видеть прекрасное и безобразное в жизни людей.

Классные часы:

В человеке должно всё быть прекрасно ...
Лицо человека.
Душа человека.
Как стать красивым и обаятельным.
Как помочь товарищу, если он попал в беду.
Как опрятно и красиво одеваться.
Своими руками.
Что такое красивый поступок.
На вернисаже.

8. Формирование культуры отношений между полами.

Программа «Мой выбор», направление «Я учусь строить отношения»

Классные часы:

Уступи девочке место.
 Говори с мальчиком уважительно.
 Благодарю его за помощь.
 Пункт вежливой помощи.
 Игра-путешествие по городу Вежливости.
 Мой класс – мои друзья.
 О дружбе мальчиков и девочек.
 Чего в другом не любишь, того и сам не делай.

Конкурсные программы: «Мальчишки – девчонки...», «А ну-ка, мальчишки!», «А ну-ка, девчонки!», «Принцесса на горошине»,

9. Формирование культуры труда.

Классные часы:

На свете множество профессий.

Как научить себя трудиться.

Помоги маме по дому.

Самообслуживание в классе и дома.

В труде человек хорошеет.

Операции: «Чистый класс», «Чистый двор», «Украсим класс цветами», «Живи, книга!».

Условия эффективной реализации программы:

- программа предполагает систематизацию и определенную ориентацию школьников на самостоятельную жизнь, на подготовку к взрослой, самостоятельной жизни, на становление ученика как личности;
- она обеспечивает целостность всего учебно-воспитательного процесса на период обучения школьников в учебном заведении;
- системность, целенаправленность и регулярность в работе, что повышает уровень нравственного развития личности;
- обеспечивает высокое качество, разнообразие форм и методов, формирование мировоззрения школьников, повышение уровня их воспитанности;
- помогает педагогам искать собственные пути развития личности школьников.

Лейтмотив программы

Название программы	Ключевые ценности	Конечный результат
«Первоклассник» 1-4-е классы	Природа	Ценностное отношение к природе как к дому человека

Условия реализации воспитательной работы:

1. Организация разнообразной творческой, личности и общественно значимой деятельности как главного условия и средства различия детей.
2. Наличие педагогических кадров художественно-эстетической направленности.
3. Наличие методической, психолого-педагогической помощи для всех участников воспитательного процесса.
4. Личностно-ориентированный подход в образовательном процессе.
5. Материально-техническое обеспечение школы.

Ожидаемые результаты:

1. Воспитанник школы – свободная, творческая, жизнелюбивая личность, обогащенная знаниями о природе и человеке, готовая к творческой, созидательной деятельности и нравственному поведению.
2. Построение демократической системы отношений детей и взрослых.
3. Построение воспитательной системы школы.
4. Высокий процент удовлетворенности учащихся, родителей и педагогов жизнедеятельностью школы.
5. Создание положительной репутации школы.

Программа реализуется образовательным учреждением в постоянном взаимодействии и тесном сотрудничестве с семьями учащихся, с другими субъектами социализации — социальными партнерами школы: Детская Музыкальная школа, Детская Школа искусств, Детский эколого-биологический Центр, Центр эстетического воспитания, Центр психолого-педагогической поддержки и коррекции «Диалог».

Процесс превращения базовых ценностей в личностные ценностные смыслы и ориентиры требует включения ребенка в процесс открытия для себя смысла той или иной ценности, определения собственного отношения к ней, формирования опыта созидательной реализации этих ценностей на практике.

Ценностные ориентиры духовно-нравственного развития и воспитания определяются требованиями ФГОС и общим представлением о современном выпускнике начальной школы.

Портрет выпускника начальной школы МБОУ СОШ № 20

Выпускник начальной школы — это человек:

- любознательный, активно познающий мир;
- владеющий основами умения учиться;
- любящий родной край и свою страну;
- уважающий и принимающий ценности семьи и общества;
- готовый самостоятельно действовать и отвечать за свои поступки перед семьей и школой;
- доброжелательный, умеющий слушать и слышать партнера, умеющий высказать свое мнение;
- выполняющий правила здорового и безопасного образа жизни для себя и окружающих;
- с сформированной искренностью суждений, умеющий обнаружить свою индивидуальность, желающий и умеющий обсуждать со взрослыми свои жизненные и учебные проблемы, умеющий слушать и извлекать пользу из опыта одноклассников.

Приоритетным направлением программы является воспитание гражданственности, патриотизма, уважения к правам, свободам и обязанностям человека.

В комплекте учебников «Планета знаний» большое внимание уделяется **проектной деятельности** учащихся. Она выступает как основная форма организации внеурочной деятельности школьников. Именно во внеурочной деятельности наиболее успешно может быть организована среда для реализации собственных замыслов детей, реальной

самостоятельной деятельности учащихся и, что особенно важно, для осуществления ими морально-нравственного выбора не на словах, а на деле.

Проектная деятельность влияет на формирование *личностных* качеств учащихся, так как требует проявления личностных ценностных смыслов, показывает реальное отношение к делу, людям, к результатам труда и др.

Особое значение в реализации программы духовно-нравственного содержания имеют социальные проекты. Учебники предлагают детям для выбора различные социально значимые проекты: спектакль для детей детского сада, поздравление ветеранам, праздник для родителей и многое другое.

Некоторые проекты:

Проект «Мой родной край». Сбор краеведческого материала о прошлом края, достопримечательностях, народах, их обычаях, животных и растениях, книгах и фильмах, посвященных родному краю.

Практико-ориентированный проект «Словарик речевого этикета». Разработка и создание словарика «волшебных слов», их значения и истории возникновения.

Практико-ориентированный, социальный проект «Помощь местным растениям и животным». Сбор информации о животных и растениях, нуждающихся в помощи. Уборка мусора, изготовление кормушек, организация дежурства для подкормки птиц, озеленение территории школы

Творческий проект «Инсценировка басни». Выбор басен, распределение ролей, изготовление костюмов и декорации, репетиции, выступление.

Этнокультурный проект «Фестиваль национальных спортивных игр» для первоклассников. Подбор материала, распределение обязанностей (ролей), организация и проведение спортивных игр, подготовка наград и награждение победителей.

Календарь традиционных школьных дел и праздников

- сентябрь - День знаний, День здоровья;
- октябрь - Посвящение в ученики-первоклассники, посвящение в пешеходы;
- ноябрь – Праздник осени;
- декабрь – Мастерская Деда Мороза, Новогодний бал;
- январь – Рождественский колядки;
- февраль – Праздник Букваря, «А ну-ка, мальчики»- спортивные соревнования;
- март – День модниц;
- апрель – День Земли, выставка рисунков на тему «Космос», День защиты детей;
- май – День открытых дверей, праздник «Прощание с начальной школой»;

- празднование памятных дат: 13 февраля – День освобождения Новочеркасска, 9 мая - День Победы; проводы Масленицы, литературные вечера, конкурс «Ученик года».

Условия реализации программы духовно-нравственного развития и воспитания учащихся

Создание среды, благоприятствующей духовно-нравственному воспитанию и развитию учащихся, является важнейшей задачей деятельности школы.

1. В школе создана среда, способствующая духовно-нравственному воспитанию и развитию учащихся.

- Организованы подпространства: тематически оформленные рекреации «Добрая дорога детства!» (изучаем ПДД).
- Противопожарная безопасность.
- Действия в ЧС.
- Художественное творчество учащихся (тематические выставки рисунков).
- Фотовыставка «Любимый город».
- Класс-музей «Наследие» («Герои ВО войны – наши земляки», «История школы»).

2. Осуществляется связь с учреждениями дополнительного образования:

- Библиотека им. М.Ю. Лермонтова м/р Молодежный.
- Школа искусств м/р Молодежный
- Музей донского казачества
- ДК ОАО «ПК НЭВЗ»
- МБОУ ДОД ДЭБЦ
- МБОУ ДОД центр детского технического творчества №1
- МБОУ ДОД центр детского технического творчества №2
- МБОУ ДОД центр детско-юношеского туризма и экскурсий

3. Работают кружки эстетической направленности:

- ИЗО «В мире волшебных красок и форм»
- ДПИ «Умелые ручки»
- «Мир глазами ребенка»
- Техническая эстетика и дизайн и др.

В школе организованы подпространства: тематически оформленные рекреации, используемые в воспитательном процессе, наличие специально оборудованных залов для проведения школьных праздников, культурных событий позволяющие учащимся:

— изучать символы российской государственности и символы родного края; общенациональные, муниципальные и школьные праздники; историю, культурные традиции, достижения учащихся и педагогов школы; связи школы с социальными партнерами;

— осваивать культуру общения и взаимодействия с другими учащимися и педагогами; эстетические ценности красоты, гармонии, совершенства в архитектурном и предметном пространстве школы; ценности здорового образа жизни.

Создание социально открытого пространства, когда педагоги, сотрудники школы, родители разделяют ключевые смыслы духовных и нравственных ценностей,

положенных в основание данной программы, стремясь к их реализации в практической жизнедеятельности:

- в содержании и построении уроков;
- в способах организации совместной деятельности взрослых и детей в учебной и внеучебной деятельности;
- в характере общения и сотрудничества взрослого и ребенка;
- в опыте организации индивидуальной, групповой, коллективной деятельности учащихся;
- в специальных событиях, спроектированных с учётом определенной ценности и смысла;
- в личном примере педагогов ученикам.

Организация социально открытого пространства духовно-нравственного развития и воспитания личности гражданина России, нравственного уклада жизни обучающихся осуществляется на основе:

- нравственного примера педагога;
- социально-педагогического партнёрства;
- индивидуально-личностного развития ребёнка;
- интегративности программ духовно-нравственного воспитания;
- социальной востребованности воспитания.

Для организации такого пространства согласовываются усилия всех социальных субъектов-участников воспитания: педагогического коллектива, семьи, Школа искусств м/р Молодежный, «Алый парус» МАОУ ДОД ЦЭВД, Филиал 1 ЧУНС «ОК+» г. Новочеркасск, СДЮСШОР № 1, МБОУ ДОД ЦДТТ № 1, МБОУ ДОД ЦДТТ № 2, МБОУ ДОД ЦДЮТ и Э, Музей донского казачества, ПДН ОМ-2 УВД г. Новочеркаска, МБОУ ДОД ДЭБЦ, что находит своё отражение в правилах внутреннего распорядка школы, решениях общешкольных собраний, в целевых программах.

Огромная роль в нравственном становлении личности младшего школьника принадлежит учителю, который, являясь образцом для учеников, должен «нести на себе» нравственные нормы отношения к своему педагогическому труду, к ученикам, коллегам. Педагог должен уметь организовывать учебные ситуации для решения проблем духовно-нравственного характера и связывать их с реальными жизненными и социальными ситуациями; уметь проектировать дела и мероприятия, в которых будет происходить присвоение культурных образцов и самоопределение учащихся.

Совместная деятельность школы, семьи и общественности по духовно-нравственному развитию и воспитанию учащихся

Одной из педагогических задач разработки и реализации данной программы является организация эффективного взаимодействия школы и семьи в целях духовно-нравственного развития и воспитания учащихся в следующих направлениях:

- повышение педагогической культуры родителей (законных представителей) учащихся путем проведения Дня открытых дверей, тематических расширенных педагогических советов, выпуска информационных материалов и публичных докладов

школы по итогам работы за год, проведение родительских собраний с представителями социально-культурных учреждений и правоохранительных органов;

— совершенствования межличностных отношений педагогов, учащихся и родителей путем организации совместных мероприятий, праздников, акций: День здоровья, «Папа, мама я – спортивная семья», праздник Осени, проводы Масленицы, праздник Букваря, Рождественские колядки, театральные постановки ко дню мамы, итоговые родительские собрания.

— расширение партнёрских взаимоотношений с родителями путем привлечения их к активной деятельности в составе Совета школы, активизации деятельности родительских комитетов классных коллективов учащихся, проведения совместных школьных акций.

Ожидаемые результаты духовно-нравственного развития и воспитания учащихся

По каждому из заявленных направлений духовно-нравственного развития и воспитания обучающихся на уровне начального общего образования планируется достижение следующих результатов:

1) Воспитание гражданственности, патриотизма, уважения к правам, свободам и обязанностям человека:

— ценностное отношение к России, своему народу, своему краю, отечественному культурно-историческому наследию, государственной символике, законам Российской Федерации, русскому и родному языку, народным традициям, старшему поколению;

— элементарные представления о России как государстве и социальной структуре российского общества, наиболее значимых страницах истории страны, о традициях и культурном достоянии своего края, о примерах исполнения гражданского и патриотического долга;

— первоначальный опыт постижения ценностей гражданского общества, национальной истории и культуры;

— опыт ролевого взаимодействия, социальной и межкультурной коммуникации;

— начальные представления о правах и обязанностях человека, гражданина, семьянина, товарища.

2) Воспитание нравственных чувств и этического сознания:

— начальные представления о моральных нормах и правилах нравственного поведения, в том числе об этических нормах взаимоотношений в семье, между поколениями, этносами, носителями разных убеждений, представителями различных социальных групп;

— нравственно-этический опыт взаимодействия со сверстниками, старшими и младшими детьми, взрослыми в соответствии с общепринятыми нравственными нормами;

— уважительное отношение к традиционным религиям;

— неравнодушие к жизненным проблемам других людей, сочувствие к человеку, находящемуся в трудной ситуации;

— способность эмоционально реагировать на негативные проявления в детском обществе и обществе в целом, анализировать нравственную сторону своих поступков и поступков других людей;

- уважительное отношение к родителям (законным представителям), к старшим, заботливое отношение к младшим;
- знание традиций своей семьи и образовательного учреждения, бережное отношение к ним.

3) Воспитание трудолюбия, творческого отношения к учению, труду, жизни:

- ценностное отношение к труду и творчеству, человеку труда, трудовым достижениям России и человечества, трудолюбие;
- ценностное и творческое отношение к учебному труду;
- элементарные представления о различных профессиях;
- первоначальные навыки трудового творческого сотрудничества со сверстниками, старшими детьми и взрослыми;
- осознание приоритета нравственных основ труда, творчества, создания нового;
- первоначальный опыт участия в различных видах общественно полезной и личностно значимой деятельности;
- потребности и начальные умения выражать себя в различных доступных и наиболее привлекательных для ребёнка видах творческой деятельности;
- мотивация к самореализации в социальном творчестве, познавательной и практической, общественно полезной деятельности.

4) Формирование ценностного отношения к здоровью и здоровому образу жизни:

- ценностное отношение к своему здоровью, здоровью близких и окружающих людей;
- элементарные представления о взаимообусловленности физического, нравственного, социально-психологического здоровья человека, о важности морали и нравственности в сохранении здоровья человека;
- первоначальный личный опыт здоровьесберегающей деятельности;
- первоначальные представления о роли физической культуры и спорта для здоровья человека, его образования, труда и творчества;
- знания о возможном негативном влиянии компьютерных игр, телевидения, рекламы на здоровье человека.

5) Воспитание ценностного отношения к природе, окружающей среде (экологическое воспитание):

- ценностное отношение к природе;
- первоначальный опыт эстетического, эмоционально-нравственного отношения к природе;
- элементарные знания о традициях нравственно-этического отношения к природе в культуре народов России, нормах экологической этики;
- первоначальный опыт участия в природоохранной деятельности в школе, на пришкольном участке, по месту жительства;
- личный опыт участия в экологических инициативах, проектах.

6) Воспитание ценностного отношения к прекрасному, формирование представлений об эстетических идеалах и ценностях (эстетическое воспитание):

- первоначальные умения видеть красоту в окружающем мире;
- первоначальные умения видеть красоту в поведении, поступках людей;
- элементарные представления об эстетических и художественных ценностях отечественной культуры;

- первоначальный опыт эмоционального постижения народного творчества, этнокультурных традиций, фольклора народов России;
- первоначальный опыт эстетических переживаний, наблюдений эстетических объектов в природе и социуме, эстетического отношения к окружающему миру и самому себе;
- первоначальный опыт самореализации в различных видах творческой деятельности, формирование потребности и умения выражать себя в доступных видах творчества;
- мотивация к реализации эстетических ценностей в пространстве образовательного учреждения и семьи.

Основные результаты духовно-нравственного развития и воспитания учащихся оцениваются в рамках мониторинговых процедур, в которых ведущими методами являются: экспертные суждения родителей, анонимные анкеты, позволяющие анализировать (не оценивать) ценностную сферу личности; различные тестовые инструменты, созданные с учетом возраста; самооценочные суждения детей.

К результатам, не подлежащим итоговой оценке индивидуальных достижений выпускников начальной школы, относятся:

- ценностные ориентации выпускника, которые отражают его индивидуально-личностные позиции (этические, эстетические, религиозные взгляды, политические предпочтения и др.);
- характеристика социальных чувств (патриотизм, толерантность, гуманизм и др.);
- индивидуальные личностные характеристики (доброта, дружелюбие, честность и т.п.).

ПРОГРАММА ФОРМИРОВАНИЯ ЭКОЛОГИЧЕСКОЙ КУЛЬТУРЫ, ЗДОРОВОГО И БЕЗОПАСНОГО ОБРАЗА ЖИЗНИ

Введение

Программа формирования культуры здорового и безопасного образа жизни обучающихся - это комплексная программа формирования знаний, установок, личностных ориентиров и норм поведения, обеспечивающих сохранение и укрепление физического и психического здоровья как одной из ценностных составляющих, способствующих познавательному и эмоциональному развитию ребенка, достижению планируемых результатов освоения основной образовательной программы начального общего образования.

Нормативно-правовой и документальной основой Программы формирования культуры здорового и безопасного образа жизни обучающихся на ступени начального общего образования являются:

- Закон «Об образовании в Российской Федерации»;
- Федеральный государственный образовательный стандарт начального общего образования;

- СанПиН, 2.4.2.2821-10 «Гигиенические требования к режиму учебно-воспитательного процесса») раздел X.;
- О недопустимости перегрузок обучающихся в начальной школе (Письмо МО РФ № 220/11-13 от 20.02.1999);
- Рекомендации по использованию компьютеров в начальной школе. (Письмо МО РФ и НИИ гигиены и охраны здоровья детей и подростков РАМ № 199/13 от 28.03.2002);
- Гигиенические требования к условиям реализации основной образовательной программы начального общего образования (2009 г.);

Цель программы: обеспечить системный подход к созданию здоровьесберегающей среды, способствующей формированию личностных ориентиров и норм поведения, обеспечивающих сохранение и укрепление физического и психического здоровья младших школьников, способствующей познавательному и эмоциональному развитию детей, достижению планируемых результатов освоения основной образовательной программы начального общего образования.

Задачи программы:

формирование представлений об основах экологической культуры на примере экологически сообразного поведения в быту и природе, безопасного для человека и окружающей среды;

пробуждение в детях желания заботиться о своем здоровье (формирование заинтересованного отношения к собственному здоровью) путем соблюдения правил здорового образа жизни и организации здоровьесберегающего характера учебной деятельности и общения;

формирование познавательного интереса и бережного отношения к природе;

формирование установок на использование здорового питания;

использование оптимальных двигательных режимов для детей с учетом их возрастных, психологических и иных особенностей, развитие потребности в занятиях физической культурой и спортом;

соблюдение здоровьесозидающих режимов дня;

формирование негативного отношения к факторам риска здоровью детей (сниженная двигательная активность, курение, алкоголь, наркотики и другие психоактивные вещества, инфекционные заболевания);

становление умений противостояния вовлечению в табакокурение, употребление алкоголя, наркотических и сильнодействующих веществ;

формирование потребности ребенка безбоязненно обращаться к врачу по любым вопросам, связанным с особенностями роста и развития, состояния здоровья, развитие готовности самостоятельно поддерживать свое здоровье на основе использования навыков личной гигиены;

формирование основ здоровьесберегающей учебной культуры: умений организовывать успешную учебную работу, создавая здоровьесберегающие условия, выбирая адекватные средства и приемы выполнения заданий с учетом индивидуальных особенностей;

формирование умений безопасного поведения в окружающей среде и простейших умений поведения в экстремальных (чрезвычайных) ситуациях.

Программа формирования экологической культуры, здорового и безопасного образа жизни содержит:

1. Характеристику контингента учащихся с позиции реального состояния здоровья детей и факторов риска, имеющих место в МБОУ СОШ № 20.
2. Создание здоровьесберегающей среды.
3. Использование возможностей УМК «Планета знаний» в образовательном процессе.
4. Организация физкультурно-спортивной и оздоровительной работы.
5. Реализация дополнительных образовательных программ.
6. Просветительская работа с родителями (законными представителями учащихся).
7. Оценка эффективности реализации программы.

1. Характеристика состояния здоровья контингента учащихся и факторы риска

В начальной школе в 11 классах-комплектах при средней наполняемости 25 человек планируется обучение 275 детей. На основании данных медицинских карт обучающихся наибольшее количество детей с нарушением осанки, плоскостопием, снижением зрения, есть дети, у которых хронический тонзиллит, ВСД, сколиоз. Горячим питанием охвачены все обучающиеся начальной школы.

2. Создание здоровьесберегающей среды в МБОУ СОШ № 20

2.1. В школе создана материально-техническая база, обеспечивающая оптимальные условия для сохранения и укрепления здоровья обучающихся:

- 1 спортивный зал
- 1 тренажерный зал
- 4 спортивных площадки
- медицинский кабинет
- кабинет учителя-логопеда
- кабинет педагога-психолога
- школьная буфет-раздаточная на 60 мест
- учебные кабинеты – 7

Все школьные помещения соответствуют санитарным и гигиеническим нормам, нормам пожарной безопасности, требованиям охраны здоровья и охраны труда обучающихся.

Школьная **буфет-раздаточная** позволяет организовывать горячие обеды в урочное время.

В школе работает оснащенный **спортивный зал**, имеются 4 спортивных площадки, оборудованные необходимым игровым и спортивным оборудованием и инвентарём

В школе работает **медицинский кабинет**.

В школе строго соблюдаются все **требования к использованию технических средств обучения**, в том числе компьютеров и аудиовизуальных средств. ТСО на уроках используется дозировано.

2.2. Эффективное функционирование созданной здоровьесберегающей инфраструктуры в школе поддерживает **квалифицированный состав специалистов**: учитель-логопед, педагог-психолог, 2 учителя физической культуры, медицинская сестра.

2.3. В школе действует расписание полностью соответствующее СанПиН, 2.4.2.2821-10 «Гигиенические требования к режиму учебно-воспитательного процесса». Сохранение и укрепление здоровья учащихся средствами рациональной организации их деятельности достигается благодаря систематической работе педагогического коллектива над вопросами повышения эффективности учебного процесса, снижения функционального напряжения и утомления детей, создания условий для снятия перегрузки, нормального чередования труда и отдыха.

Организация образовательного процесса строится с учетом **гигиенических норм и требований** к организации и объёму учебной и внеучебной нагрузки (выполнение домашних заданий, занятия в кружках и спортивных секциях).

2.4. Здоровьесберегающее пространство школы органично дополняется сетевым взаимодействием: Филиал 1 ЧУНС «ОК+» г Новочеркасск, СДЮСШОР № 1.

Особое значение в реализации программы «Формирование экологической культуры, здорового и безопасного образа жизни» имеют социальные проекты. В комплекте учебников «Планета знаний» проектная деятельность учащихся выступает как основная форма организации внеурочной деятельности школьников. Именно во внеурочной деятельности наиболее успешно может быть организована среда для реальной самостоятельной деятельности учащихся, в которой только и может происходить самоопределение, осуществляться морально-нравственный выбор не на словах, а на деле.

Проектная деятельность влияет на формирование **личностных** результатов учащихся, так как требует проявления личностных ценностных смыслов, показывает реальное отношение к делу, людям, к результатам труда и др.

Примеры проектов:

Проект «Мой родной край». Сбор краеведческого материала о прошлом края, достопримечательностях, народах, их обычаях, животных и растениях, книгах и фильмах, посвященных родному краю.

Практико-ориентированный проект «Словарик речевого этикета». Разработка и создание словарика «волшебных слов», их значения и истории возникновения.

Практико-ориентированный, социальный проект «Помощь местным растениям и животным». Сбор информации о животных и растениях, нуждающихся в помощи. Уборка мусора, изготовление кормушек, организация дежурства для подкормки птиц, озеленение территории школы.

Проект «Создание альбома «По местам боевой славы» для школьного музея. Распределение обязанностей, сбор материала, встречи с ветеранами, изготовление альбома

Творческий проект «Картонажный театр кукол». Выбор сказки для инсценировки, изготовление кукол, репетиции, выступление

Организация физкультурно-спортивной и оздоровительной работы

Физкультурно-спортивная и оздоровительная работа в школе направлена на обеспечение рациональной организации двигательного режима обучающихся, нормального физического развития и двигательной подготовленности обучающихся, повышение адаптивных возможностей организма, сохранение и укрепление здоровья обучающихся и формирование экологической культуры обучающихся. Система физкультурно-спортивной и оздоровительной работы школы включает :

- проведение уроков физической культуры – 3 часа в неделю в 1-4 классах;
- организация клуба спортивных игр «Чемпион»;
- организацию физкультминуток на уроках, способствующих эмоциональной разгрузке и повышению двигательной активности;
- организацию работы спортивных секций – футбол, рукопашный бой;
- ежедневная динамическая пауза не менее 45 минут;
- регулярное проведение спортивно-оздоровительных мероприятий:
 - «Дни здоровья» – сентябрь;
 - «Весёлые старты» – октябрь, февраль, апрель;
 - соревнования по футболу - ноябрь, май;
 - праздник «Папа, мама и я – спортивная семья» - апрель;
 - спортивный праздник « Тропа здоровья» - май.

Работа с родителями (законными представителями учащихся) по программе «Формирование экологической культуры, здорового и безопасного образа жизни».

Школа стремится привлечь родителей (законных представителей) к вопросам формирования культуры здорового и безопасного образа жизни.

1. Ведётся просветительская работа:
 - Лекции специалистов - социальный педагог;
 - Уроки духовно-нравственного содержания для родителей - учитель;
 - Круглые столы, посвящённые проблемам охраны и укрепления здоровья детей;

— Родительские собрания: Здоровые привычки - здоровый образ жизни., Проблемы укрепления здоровья., Здоровый образ жизни семьи – залог полноценного физического и психического здоровья ребенка., Значение режима в воспитании детей., Профилактика употребления психоактивных веществ обучающимися., Профилактика детского дорожно-транспортного травматизма и т.д.

2. Проводятся КТД с активным привлечением родителей (законных представителей) к совместной работе:

- «День здоровья» (родители помогают организовать поход, различные соревнования и активно участвуют в них);
- «Весёлые старты» (кроме команд детей, выступает команда родителей и учителей);
- «Папа, мама, я — спортивная семья» (соревнуются семейные команды);
- выставка творческих работ (наряду с работами детей, представлены работы родителей и совместные семейные работы).

Оценка эффективности реализации программы

Основные результаты реализации программы формирования культуры здорового и безопасного образа жизни учащихся оцениваются в рамках мониторинговых процедур, предусматривающих выявление: динамики сезонных заболеваний; динамики школьного травматизма; утомляемости учащихся и т.п.

Основные результаты формирования культуры здорового и безопасного образа жизни учащихся не подлежат итоговой оценке индивидуальных достижений выпускников начальной школы, однако оцениваются в рамках мониторинговых процедур, в которых ведущими методами являются: экспертные суждения (родителей, партнёров школы); анонимные анкеты, позволяющие анализировать (не оценивать) ценностную сферу личности; различные тестовые инструменты, созданные с учётом возраста; самооценочные суждения детей.

В качестве содержательной и критериальной базы оценки выступают *планируемые личностные результаты обучения*:

- ценностное отношение к своему здоровью, здоровью близких и окружающих людей;
- элементарные представления о взаимообусловленности физического, нравственного, социально-психологического здоровья человека, о важности морали и нравственности в сохранении здоровья человека;
- первоначальный личный опыт здоровьесберегающей деятельности;
- первоначальные представления о роли физической культуры и спорта для здоровья человека, его образования, труда и творчества;
- знания о возможном негативном влиянии компьютерных игр, телевидения, рекламы на здоровье человека.

Оценка и коррекция развития этих и других личностных результатов образовательной деятельности обучающихся осуществляется в ходе постоянного наблюдения педагога в тесном сотрудничестве с семьёй ученика.

ПРОГРАММА КОРРЕКЦИОННОЙ РАБОТЫ

Введение

Нормативно-правовой и документальной основой Программы коррекционной работы с обучающимися на ступени начального общего образования являются:

- Закон «Об образовании в Российской Федерации»;
- Федеральный государственный образовательный стандарт начального общего образования;
- Письмо Минобрнауки России от 10.12.2012 N 07-832 «О направлении Методических рекомендаций по организации обучения на дому детей-инвалидов с использованием дистанционных образовательных технологий»;
- Постановление Министерства общего и профессионального образования РО от 28.03.2014 года № 1 «Об утверждении Порядка регламентации и оформления отношений государственной и муниципальной образовательной организацией Ростовской области и родителей (законных представителей) обучающихся, нуждающихся в длительном лечении, а также детей инвалидов в части организации обучения по основным общеобразовательным программам на дому или в медицинских организациях»;
- Письмо Минобрнауки РФ от 7 июня 2013 года № ИР-535/07 О коррекционном и инклюзивном образовании детей
- СанПиН, 2.4.2.2821-10 «Гигиенические требования к режиму учебно-воспитательного процесса» (Приказ Минздрава от 28.11.2002) раздел X.;
- Гигиенические требования к условиям реализации основной образовательной программы начального общего образования (2009 г.);
- О создании условий для получения образования детьми с ограниченными возможностями здоровья и детьми-инвалидами. (Письмо МО РФ N АФ-150/06 от 18 апреля 2008 г.)

Программа коррекционной работы на ступени начального общего образования сформирована для контингента детей, имеющими отклонения в речевом развитии, обучающихся в МБОУ СОШ № 20.

Цель программы: ликвидировать недостатки речевого развития в соответствии с возможностями ребенка. Создать платформу для усвоения и правильного применения обучающимися грамматических правил, подвести к пониманию языковых явлений. Развивать активную и сознательную деятельность детей в области речевых фактов путем применения социальных логопедических приемов, направленных на коррекцию речевого дефекта и создать, таким образом, готовность к овладению школьными навыками и умениями.

Программа коррекционной работы содержит следующие разделы:

1. Формирование психологической базы речи. Постановка и закрепление звуков.
2. Формирование пространственных и временных представлений.
3. Формирование операций лексико-синтаксического анализа предложения.
4. Формирование операции фонематического восприятия.
5. Формирование звукобуквенного анализа.
6. Формирование операции морфемного анализа.
7. Формирование умений связной речи.

К концу **первого года** логопедических занятий у обучающихся **должны быть:**

- сформирована направленность внимания на звуковую сторону речи, поставлены, автоматизированы и отдифференцированы звуки;
- выполнены основные проблемы в формировании фонематических процессов;
- уточнены первоначальные представления о звукобуквенном анализе, слоговом составе слова;
- сформированы навыки по вычленению слова из предложения, употреблению большой буквы в начале предложения⁴
- усвоены узловые правила правописания.

К концу **второго года** обучения обучающиеся **должны научиться:**

- ориентироваться в морфологическом составе слова;
- активно пользоваться различными способами словообразования;
- осознанно пользоваться такими узловыми правилами правописания как безударные гласные, проверяемые ударением, звонкие и глухие согласные, произносимые согласные, раздельное написание предлогов со словами;
- самостоятельно находить ошибки на письме в своих работах и работах товарищей.

К концу **третьего года** обучения обучающиеся **должны:**

- усвоить навыки построения связного высказывания (разные варианты);
- активно пользоваться разными способами словообразования;
- употреблять в речи сложные речевые конструкции;
- активно пользоваться полисемией;
- находить ошибки в лексико-грамматическом и стилистическом оформлении высказывания.

Коррекционная логопедическая работа проводится со всеми нуждающимися обучающимися.

Расписание занятий:

Понедельник

10.30- 11.30 индивидуальные занятия

11.35- 12.35 работа с тетрадями

12.40- 14.30 подгрупповые занятия

13.25- 14.30 работа с документацией

Вторник

10.00- 11.30 индивидуальные занятия

11.35-12.35 индивидуальные занятия

12.40- 13.40 консультации

13.45- 14.00 индивидуальные занятия

Среда

10.00- 11.00 работа с документацией

11.05- 11.45 подгрупповые занятия

12.00- 13.00 работа с документацией

13.05- 14.00 работа с тетрадями

Четверг

10.00-11.30 индивидуальные занятия
11.45- 12.45 индивидуальные занятия
13.00-13.30 работа с документацией
13.35- 14.30 консультации

Пятница

10.00- 11.30 подгрупповые занятия
11.40- 13.00 подгрупповые занятия
13.00- 14.00 работа с документацией

Программа формирования КУЛЬТУРЫ ЗДОРОВОГО ПИТАНИЯ ОБУЧАЮЩИХСЯ

Нормативно-правовой и документальной основой Программы формирования культуры здорового питания обучающимися на уровне начального общего образования являются:

- приказ Минобрнауки России от 6 октября 2009 г. № 373;
- приказ Минобрнауки России от 17 декабря 2010 г. № 1897;
- приказ Минобрнауки России от 17 мая 2012 г. № 413;
- распоряжение Правительства Российской Федерации от 25 октября 2010 г. № 1873-р

Программа курса по формированию культуры здорового питания обучающихся (далее - Программа) может быть использована при разработке следующих основных программ, предусмотренных ФГОС:

- программы внеурочной деятельности «Школа Неболейки»;

В программе курса по формированию культуры здорового питания обучающихся отражены теоретические и практические основы современных представлений о культуре здорового питания с учетом взаимосвязи между характером питания, технологией производства пищевых продуктов и здоровьем человека.

Программа направлена на формирование содержания образования для обучающихся МБОУ СОШ №20.

Под здоровым питанием понимают питание, обеспечивающее рост, нормальное развитие и жизнедеятельность человека, способствующее укреплению его здоровья и профилактике заболеваний.

Очень серьезной является проблема недостаточности в питании обучающихся ряда минеральных веществ и микроэлементов, таких как кальций, железо, йод, фтор, селен, цинк; весьма значителен в рационе и дефицит пищевых волокон. Все это приводит к резкому снижению устойчивости организма детей к неблагоприятным факторам окружающей среды за счет нарушения функционирования систем антиоксидантной защиты и, как следствие, – к развитию иммунодефицитных состояний.

Школьный период жизни, когда формируются все органы и системы человека, выстраивается его тело, формируются нервная система и психика. Недостаточность питания в этом возрасте может серьезно нарушать физическое и умственное развитие ребенка.

Основные правила здорового образа жизни и питания должны постоянно находиться в поле зрения каждого человека. Обучение должно начинаться с семьи, детского сада и далее продолжаться во всех образовательных организациях, независимо от их профиля.

При реализации государственной политики по формированию здорового образа жизни и питания важно учитывать еще один фактор – необходимость активного участия в поддержании, сохранении и восстановлении своего здоровья самого ребёнка.

Сформировать у обучающегося сознательное, уважительное отношение к себе и своему здоровью от начала жизни до преклонного возраста – задача врачей и педагогов, обладающих научной информацией о здоровье, и средств массовой информации, способных понятно, доходчиво, интересно донести необходимые знания до детей.

Программа курса по формированию культуры здорового питания необходима обучающимся для того, чтобы они могли достичь высот своего потенциала знаний, полноценно развиваться физически и умственно, обеспечить здоровье и благополучие на всю жизнь.

Цель реализации Программы состоит в реализации требований ФГОС начального образования в МБОУ СОШ №20, имеющей государственную аккредитацию с учетом возрастных и индивидуальных особенностей обучающихся и потребностей детей с ограниченными возможностями здоровья.

Цель Программы - формирование у обучающихся культуры питания как составляющей здорового образа жизни и создание необходимых условий, способствующих укреплению их здоровья.

Задачи

Реализация Программы предполагает решение следующих образовательных и воспитательных задач:

- формирование и развитие представлений у обучающихся о здоровье как одной из важнейших человеческих ценностей;
- формирование готовности обучающихся заботиться и укреплять собственное здоровье;
- формирование у обучающихся знаний о правилах рационального питания, их роли в сохранении и укреплении здоровья;
- профилактика поведенческих рисков здоровья, связанных с нерациональным питанием обучающихся;
- информирование обучающихся о национальных традициях, связанных с питанием, расширение знаний об истории питания;
- формирование чувства уважения к культуре своего народа и культуре и традициям других народов;
- развитие творческих способностей и кругозора у обучающихся познавательной деятельности;
- предоставление обучающимся возможности для эффективной самостоятельной работы;
- укрепление физического и духовного здоровья обучающихся.

Описание места программы в учебном плане

Реализация Программы, направленной на повышение уровня знаний и практических умений обучающихся предусматривает:

- организацию кружков, секций, факультативов по избранной тематике;
- проведение тематических дней здоровья, интеллектуальных соревнований, конкурсов, праздников и т. п.;
- создание общественного совета по здоровью, включающего родителей (законных представителей), разрабатывающих и реализующих школьную программу «Образование и здоровье».

Программа предусматривает разные формы организации занятий: интеграцию в учебный план; проведение дней здоровья; занятия в кружках, секциях; проведение досуговых мероприятий: конкурсов, праздников.

Личностные, метапредметные и предметные результаты

Результаты освоения Программы являются одним из важнейших механизмов реализации требований ФГОС к результатам обучающихся, освоивших основную образовательную программу. Они представляют собой систему обобщённых личностно-ориентированных целей образования, допускающих дальнейшее уточнение и конкретизацию, что обеспечивает определение и выявление всех составляющих планируемых результатов, подлежащих формированию и оценке.

ФГОС начального общего образования устанавливает требования к результатам обучающихся, освоивших основную образовательную программу начального общего образования:

- личностные результаты освоения основной образовательной программы начального общего образования должны отражать: формирование уважительного отношения к иному мнению, истории и культуре других народов; формирование эстетических потребностей, ценностей и чувств; формирование установки на безопасный, здоровый образ жизни, наличие мотивации к творческому труду, работе на результат, бережному отношению к материальным и духовным ценностям;

- метапредметные результаты освоения основной образовательной программы начального общего образования должны отражать: овладение начальными сведениями о сущности и особенностях объектов, процессов и явлений действительности (природных, социальных, культурных, технических и др.) в соответствии с содержанием конкретного учебного предмета;

- предметные результаты освоения основной образовательной программы начального общего образования с учетом специфики содержания предметных областей, включающих в себя конкретные учебные предметы, должны отражать: получение первоначальных представлений о созидательном и нравственном значении труда в жизни человека и общества; о мире профессий и важности правильного выбора профессии.

Содержание программы для обучающихся 1 – 4 классов

Программа курса по формированию культуры здорового питания обучающихся 1-4 классов состоит из 6 тематических разделов.

1. Как устроен человек.
2. Личная гигиена.
3. Чтобы зубы не болели.
4. Береги зрение смолоду.
5. Как правильно питаться.
6. Наше здоровье в наших руках.

Раздел 1. Как устроен человек

Строение человека. Органы пищеварения, работа органов пищеварения.

Раздел 2. Личная гигиена

Понятие «гигиена» - гигиена личная, гигиена жилища, гигиена труда. Правила личной гигиены - уход за лицом, руками, ртом, ногтями, телом, волосами, одеждой, обувью, предметами быта. Выполнение правил личной гигиены.

Раздел 3. Чтобы зубы не болели

Правильное питание для сохранения здоровых зубов. Состав пищи и здоровые зубы. Сладости, их влияние на состояние и сохранение зубов.

Раздел 4. Береги зрение смолоду

Строение глаза. Причины ухудшения зрения. Влияние режима правильного питания на сохранение зрения.

Раздел 5. Как правильно питаться

Значение питания в жизни человека. Все ли мы знаем о здоровой пище. Как правильно питаться. Питание школьников.

Раздел 6. Наше здоровье в наших руках

Пирамида здорового питания. Создай свою пирамиду здоровья. Характеристика ступеней пирамиды здорового питания.

Тематическое планирование с определением основных видов учебной деятельности обучающихся

(для обучающихся 1 - 4 классов, начальное общее образование)

Разделы модуля	Распределение часов по видам занятий			
	Урок	Практические занятия	Досуговые мероприятия*	Самостоятельная работа
1. Как устроен человек	8	-	-	10
2. Личная гигиена	8	4	-	8
3. Чтобы зубы не болели	6	5	-	8
4. Береги зрение смолоду	8	2	-	10
5. Как правильно питаться	10	8	6	14
6. Наше здоровье в наших руках	8	-	4	8
Итого: 135 часов	48	19	10	58

*Досуговые мероприятия: тематические праздники, конкурсы, викторины, экскурсии и др.

Описание учебно-методического обеспечения образовательной деятельности

Учебно-методическое и информационное обеспечение реализации программы включает характеристики оснащения информационно-библиотечного центра, читального зала, учебных кабинетов и лабораторий, административных помещений, школьного сайта, внутренней (локальной) сети, внешней (в том числе глобальной) сети и направлено на создание широкого, постоянного и устойчивого доступа для всех участников образовательного процесса к любой информации, связанной с реализацией основной образовательной программы, достижением планируемых результатов, организацией образовательного процесса и условиями его осуществления.

Учебно-методическое и информационное обеспечение реализации основной образовательной программы включает:

-информационную поддержку деятельности обучающихся и педагогических работников на основе современных информационных технологий в области библиотечных услуг (создание и ведение электронных каталогов и полнотекстовых баз данных, поиск документов по любому критерию, доступ к электронным учебным материалам и образовательным ресурсам Интернета);

- укомплектованность печатными и электронными информационно-образовательными ресурсами по всем учебным предметам учебного плана: учебниками, в том числе учебниками с электронными приложениями, являющимися их составной частью, учебно-методической литературой и материалами по всем учебным предметам основной образовательной программы на определенных учредителем образовательной организации языках обучения, дополнительной литературой.

Фонд дополнительной литературы включает: отечественную и зарубежную, классическую и современную художественную литературу; научно-популярную и научно-техническую литературу; издания по изобразительному искусству, музыке, физической культуре и спорту, экологии, правилам безопасного поведения на дорогах; справочно-библиографические и периодические издания; собрание словарей; литературу по социальному и профессиональному самоопределению обучающихся; литературу по технологии и организации здорового питания обучающихся.

Описание материально-технического обеспечения образовательной деятельности

Материально-технические условия реализации программы обеспечивает:

1) возможность достижения обучающимися установленных Стандартом требований к предметным, метапредметным и личностным результатам освоения основной образовательной программы;

2) соблюдение:

- санитарно-гигиенических норм образовательного процесса (требования к водоснабжению, канализации, освещению, воздушно-тепловому режиму, размещению и архитектурным особенностям здания образовательной организации, ее территории, отдельным помещениям, средствам обучения, учебному оборудованию);

- требований к санитарно-бытовым условиям (оборудование гардеробов, санузлов, мест личной гигиены);

- требований к социально-бытовым условиям (оборудование в учебных кабинетах и лабораториях рабочих мест учителя и каждого обучающегося; учительской с рабочей зоной и местами для отдыха; комнат психологической разгрузки; административных кабинетов (помещений); помещений для питания обучающихся, хранения и приготовления пищи, а также, при необходимости, транспортное обеспечение обслуживания обучающихся);

- строительных норм и правил;

- требований пожарной безопасности и электробезопасности;

- требований охраны здоровья обучающихся и охраны труда работников образовательных организаций;

- требований к транспортному обслуживанию обучающихся;

- требований к организации безопасной эксплуатации улично-дорожной сети и технических средств, организации дорожного движения в местах расположения образовательных организаций;

- требований к организации безопасной эксплуатации спортивных сооружений, спортивного инвентаря и оборудования, используемого в образовательных организациях;

- установленных сроков и необходимых объемов текущего и капитального ремонта;

3) архитектурную доступность (возможность для беспрепятственного доступа обучающихся с ограниченными возможностями здоровья и инвалидов к объектам инфраструктуры образовательной организации).

Здание МБОУ СОШ №20, набор и размещение помещений для осуществления образовательной деятельности, активной деятельности, отдыха, питания и медицинского обслуживания обучающихся, их площадь, освещенность и воздушно-тепловой режим, расположение и размеры рабочих, учебных зон и зон для индивидуальных занятий соответствуют государственным санитарно-эпидемиологическим правилам и нормативам и обеспечивают возможность безопасной и комфортной организации всех видов урочной и внеурочной деятельности для всех участников образовательного процесса.

МБОУ СОШ №20, реализующая программу, обеспечивает необходимые для образовательной деятельности обучающихся (в том числе детей с ограниченными возможностями здоровья и детей-инвалидов, а также одаренных детей), административной и хозяйственной деятельности:

- помещения для занятий учебно-исследовательской и проектной деятельностью, моделированием и техническим творчеством, музыкой и изобразительным искусством, а также другими учебными курсами и курсами внеурочной деятельности по выбору обучающихся;
- библиотека и книгохранилище, обеспечивающие сохранность книжного фонда, медиатека;
- спортивный зал, спортивные площадки, оснащенные игровым, спортивным оборудованием и инвентарем);
- помещение для питания обучающихся;
- помещения медицинского назначения, отвечающие санитарно-эпидемиологическим требованиям к организациям, осуществляющим медицинскую деятельность;
- гардеробы, санузлы, места личной гигиены;
- участок (территорию) с набором газонов, клумб;
- полные комплекты технического оснащения и оборудования, включая расходные материалы, обеспечивающие изучение учебных предметов, курсов и курсов внеурочной деятельности в соответствии с учебными планами и планами внеурочной деятельности;
- мебель, офисное оснащение и хозяйственный инвентарь.

Материально-техническое оснащение образовательного процесса в МБОУ СОШ №20 обеспечивает возможность:

- реализации индивидуальных учебных планов обучающихся, осуществления самостоятельной познавательной деятельности обучающихся;
- включения обучающихся в проектную и учебно-исследовательскую деятельность;
- художественного творчества с использованием современных инструментов и технологий, реализации художественно-оформительских и издательских проектов;
- развития личного опыта применения универсальных учебных действий в экологически ориентированной социальной деятельности, экологического мышления и экологической культуры;
- проектирования и конструирования;
- физического развития, систематических занятий физической культурой и спортом, участия в физкультурно-спортивных и оздоровительных мероприятиях;
- исполнения, сочинения и аранжировки музыкальных произведений с применением традиционных народных и современных инструментов и цифровых технологий;
- занятий по изучению правил дорожного движения с использованием игр, оборудования, а также компьютерных технологий;
- размещения продуктов познавательной, учебно-исследовательской и проектной деятельности обучающихся в информационно-образовательной среде МБОУ СОШ №20;
- проектирования и организации индивидуальной и групповой деятельности, организации своего времени с использованием ИКТ; планирования образовательного процесса, фиксирования его реализации в целом и на отдельных этапах; выявления и фиксирования динамики промежуточных и итоговых результатов;
- обеспечения доступа в школьной библиотеке к информационным ресурсам Интернета, учебной и художественной литературе, коллекциям медиа-ресурсов на электронных носителях, к множительной технике для тиражирования учебных и методических тексто-графических и аудиовидеоматериалов, результатов творческой, научно-исследовательской и проектной деятельности обучающихся;
- проведения массовых мероприятий, собраний, представлений; досуга и общения обучающихся, группового просмотра кино- и видеоматериалов, организации сценической работы, театрализованных представлений, обеспеченных озвучиванием, освещением и мультимедийным сопровождением;
- организации качественного горячего питания, медицинского обслуживания и отдыха обучающихся и педагогических работников; проведение лекционных, практических занятий в соответствии с программой.

Все указанные виды деятельности обеспечены расходными материалами.

III ОРГАНИЗАЦИОННЫЙ РАЗДЕЛ

УЧЕБНЫЙ ПЛАН МБОУ СОШ № 20

Учебный план МБОУ СОШ № 20 разработан на основе:
нормативно-правовых документов федерального уровня:

- федерального закона «Об образовании в Российской Федерации»;
- Порядка организации и осуществления образовательной деятельности по основным общеобразовательным программам – образовательным программам начального общего, основного общего и среднего общего образования, утвержденного приказом Минобрнауки России от 30.08.2013 года № 1015;
- СанПиН, 2.4.2.2821-10 «Гигиенические требования к режиму учебно-воспитательного процесса» (Приказ Минздрава от 28.11.2002);
- федерального государственного стандарта начального общего образования, утвержденного приказом Министерством образования и науки РФ от 06.11.2009 г. № 373;
- приказа Министерства общего и профессионального образования РО от 03.06.2010 № 472 «О введении федерального государственного образовательного стандарта начального общего образования в образовательных учреждениях Ростовской области»;
- приказа Минобрнауки России от 26.11.2010 года № 1241 «О внесении изменений в федеральный государственный образовательный стандарт начального общего образования, утвержденный приказом Министерства образования и науки Российской Федерации от 6 октября 2009 № 373»;
- приказа Минобрнауки России от 22.09.2011 года № 2357 «О внесении изменений в федеральный государственный образовательный стандарт начального общего образования, утвержденный приказом Министерства образования и науки Российской Федерации от 6 октября 2009 № 373»;
- примерного учебного плана Ростовской области для образовательных учреждений, утвержденного приказом Министерства общего и профессионального образования РО от 30.04.2014 № 263 «Об утверждении примерного учебного плана для образовательных учреждений Ростовской области на 2014-2015 учебный год»;

Учебный план определяет:

- распределение учебных часов начального общего образования;
- учебное время, отводимое на изучение предметов;
- общий объем нагрузки и максимальный объем аудиторной нагрузки обучающихся.

**Структура обязательных предметных областей, реализуемых учебным планом
МБОУ СОШ № 20**

№ п/п	Предметные области	Предметы
		Обязательная (инвариантная) часть
1	Филология	Русский язык Литературное чтение Иностранный язык
2	Математика и информатика	Математика
3	Обществознание и естествознание	Окружающий мир
4	Основы религиозных культур и светской этики	Основы религиозных культур и светской этики
5	Искусство	Изобразительное искусство Музыка
6	Технология	Технология
7	Физическая культура	Физическая культура

Учебный план начальной школы отражает содержание образования, которое обеспечивает решение важнейших целей современного начального образования:

- формирование гражданской идентичности обучающихся;
- приобщение обучающихся к общекультурным и национальным ценностям, информационным технологиям;
- готовность к продолжению образования на последующих ступенях основного общего образования;
- формирование здорового образа жизни, элементарных правил поведения в экстремальных ситуациях;
- личностное развитие обучающегося в соответствии с его индивидуальностью.

В целях обеспечения индивидуальных потребностей обучающихся основная образовательная программа начального общего образования предусматривает внеурочную деятельность.

Внеурочная деятельность осуществляется во второй половине дня, организуется по направлениям развития личности (духовно-нравственное, социальное, общеинтеллектуальное, общекультурное, спортивно-оздоровительное) в том числе через такие формы как проектная и исследовательская деятельность, экскурсии, кружки, секции, круглые столы, конференции, диспуты, олимпиады, соревнования.

В школе разработаны программы по данным направлениям: «Сказочный театр», «Донские узоры», «Умники и умницы», «Доноведение», «Юный лингвист», «Компьютерный мир», «Школа Неболейки», " Шахматы ", " Умелые ручки ", «Школа доброты и самопознания», «Основы проектной и исследовательской деятельности», «Танцевальный клуб», «Краеведение».

Количество учебных занятий за 4 учебных года, отводимое на внеурочную деятельность, составляет 1249 часов, что соответствует требованиям ФГОС НОО.

Данные занятия проводятся по выбору обучающихся и их семей.

Время, отведенное на внеурочную деятельность, не включается в расчёт допустимой (максимальной) обязательной нагрузки учащихся.

УЧЕБНЫЙ ПЛАН
начального общего образования
(пятидневная неделя)

Предметные области	Учебные предметы	1 класс		2 класс		3 класс		4 класс	
		ФК	Всего	ФК	Всего	ФК	Всего	ФК	Всего
Обязательная часть									
Филология	Русский язык	5	5	5	5	5	5	5	5
	Литературное чтение	4	4	4	4	4	4	3	3
	Иностранный язык	-	-	2	2	2	2	2	2
Математика и информатика	Математика	4	4	4	4	4	4	4	4
Обществознание и естествознание	Окружающий мир	2	2	2	2	2	2	2	2
Основы религиозных культур и светской этики	Основы религиозных культур и светской этики	-	-	-	-	-	-	1	1
Искусство	Музыка	1	1	1	1	1	1	1	1
	Изобразительное искусство	1	1	1	1	1	1	1	1
Технология	Технология	1	1	1	1	1	1	1	1
Физическая культура	Физическая культура	3	3	3	3	3	3	3	3
Итого		21	21	23	23	23	23	23	23
Часть, формируемая участниками образовательного процесса		-		-		-		-	
Максимально допустимая недельная нагрузка		21		23		23		23	

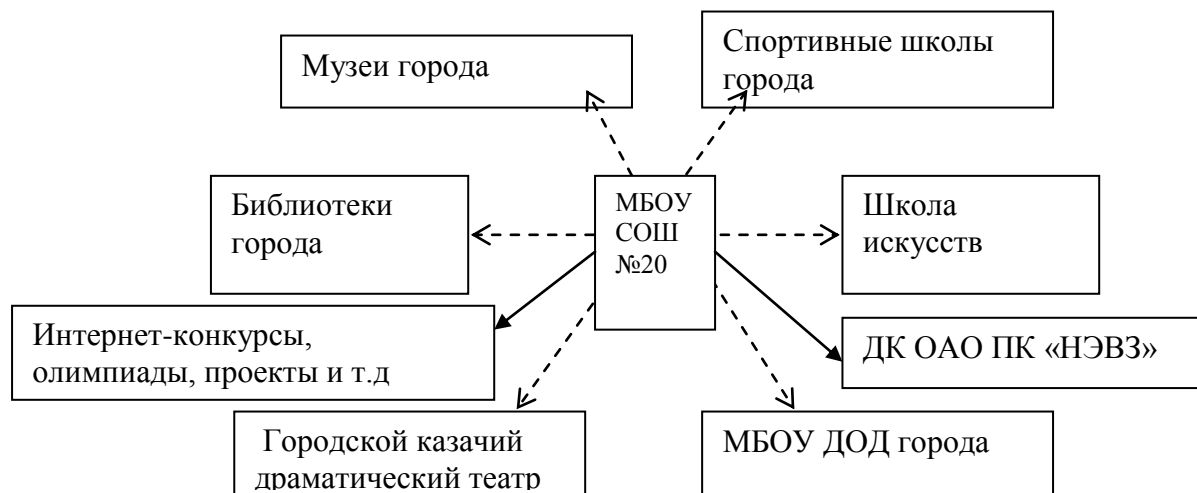
**ПЛАН
внеурочной деятельности 1-4 класс**

Направление внеурочной деятельности	Виды внеурочной деятельности	Формы внеурочной деятельности	Кол-во часов				
			Класс				Всего
			1	2	3	4	
Обще- интеллектуальн ое	Познавательная деятельность	Сказочный театр	1	-	-	-	2
		Умники и умницы (олимпиады, интеллектуальные марафоны, предметные чемпионаты и т. п.)	1	1	1	1	11
		Юный лингвист		1	1	1	9
		Компьютерный мир	1	1			5
Спортивно- оздоровительное	Спортивно- оздоровительная деятельность	Клуб "Школа Неболейки"	1	1	1	1	11
		Шахматы	1	1	1	-	7
Социальное	Трудовая деятельность	Кружок «Умелые ручки»	1	1	-	-	5
	Проблемно- ценностное общение	Школа доброты и самопознания	-	1	1	1	9
	Проектная деятельность	Основы проектной и исследовательской деятельности	1	1	1	1	11
Общекультурно е	Художественное творчество	Кружок «Донские узоры»	-	-	-	1	4
	Досугово- развлекательная деятельность	Танцевальный клуб	1	1	1	1	11
Духовно- нравственное	Туристско- краеведческая деятельность	Доноведение	1	1	1	1	11
		Краеведение (Экскурсии, походы, прогулки, выставки, акции, посещение музеев, библиотек и т.д.)			1	1	6
Итого:			9	10	9	9	102

Начальная школа работает в режиме 5-дневной учебной недели. При этом предельно допустимая аудиторная учебная нагрузка не превышает максимальную учебную нагрузку, определенную действующими в настоящее время Санитарно-эпидемиологическими правилами и нормативами (СанПиН п.2.4.2. № 2821-10) – “Гигиенические требования к условиям обучения в общеобразовательных учреждениях”, зарегистрированными в Минюсте РФ 3 марта 2011 г., регистрационный номер 19993. Продолжительность учебного года на ступени начального общего образования составляет 33 недели для 1 классов и 34 недели для 2-4 классов.

СИСТЕМА УСЛОВИЙ РЕАЛИЗАЦИИ ОСНОВНОЙ ОБРАЗОВАТЕЛЬНОЙ ПРОГРАММЫ В СООТВЕТСТВИИ С ТРЕБОВАНИЯМИ СТАНДАРТА

Образовательная среда МБОУ СОШ № 20 представляет собой сетевое взаимодействие следующих компонентов :



Режим работы МБОУ СОШ №20: школа работает в 2 смены – 1,2, классы в первую смену, 3, 4 классы во вторую смену; продолжительность уроков в 2-4 классах 40 минут; в первых классах используется «ступенчатый» режим обучения в первом полугодии (в сентябре, октябре – по 3 урока в день по 35 минут каждый, в ноябре-декабре – по 4 урока по 35 минут каждый, январь-май – по 4 урока по 40 минут каждый); после окончания уроков проводится динамическая пауза продолжительностью 45 минут и внеурочная деятельность.

Характеристика кадрового состава:

общее число педагогов - 16

средний возраст преподавателей – 45,4

высшее образование – 12

ср. специальное образование - 4

наличие званий – «Почетный работник общего образования Российской Федерации» - 1

наличие категорий –	высшая	первая	вторая	не имеют
	4	6	1	5

Материально-техническая база МБОУ СОШ №20:

учебные кабинеты – 7;

спортивный зал - 1;

спортивные площадки – 4;

медицинский кабинет – 1;

компьютеры -7;

телевизор – 2;

DVD – 1;

документ-камера – 1;

мультимедийный проектор – 4;

интерактивный проектор – 3;

интерактивные доски – 4;

столы с регулируемой высотой и углом наклона крышки – 105;

стулья с регулируемой высотой – 210;

печатные и электронные наглядные пособия в соответствии с утвержденным перечнем.

Традиции ОУ: День Знаний, День здоровья, День защиты детей, посвящение в первоклассники, посвящение в пешеходы, осенний праздник, тематические недели начальной школы, прощание с Букварем, интеллектуальные марафоны, конкурсы и игры, конкурс «Класс года», библиотечные часы, участие в школьных и городских олимпиадах, бал «Прощание с начальной школой», познавательные, краеведческие, исторические экскурсии и др.

**Перечень программ и УМК, используемых в образовательном процессе
МБОУ СОШ № 20 города Новочеркасска для реализации программы
начального общего образования «Планета знаний»
под редакцией И.А. Петровой**

№	Предмет	Программа	УМК
1 классы			
1.	Русский язык	Программа «Русский язык» Т.М. Андрианова Москва, АСТ-Астрель, 2011 г.	Андрианова Т.М. Букварь. Москва, АСТ-Астрель, 2011 г. Экспертиза РАН и РАО: 2011 год Андрианова Т.М. Илюхина В. А. Русский язык Москва, АСТ-Астрель, 2011 г. Экспертиза РАН и РАО: 2011 год
2.	Чтение	Программа «Литературное чтение» Э.Э. Кац, Москва, АСТ-Астрель, 2011 г.	Кац Э.Э. Литературное чтение Москва, АСТ-Астрель, 2011 г. Экспертиза РАН и РАО: 2011 год
3.	Математика	Программа по математике Башмаков М.И. Москва, АСТ-Астрель, 2011 г.	Башмаков М.И Нефедова М.Г. Математика (Части 1, 2) Москва, АСТ-Астрель, 2011 г. Экспертиза РАН и РАО: 2011 год
4.	Окружающий мир	Программа по предмету «Окружающий мир», Ивченков Г.Г., Москва, АСТ-Астрель, 2011 г.	Ивченкова Г.Г. Потапов И.В. Окружающий мир Москва, АСТ-Астрель, 2011 г. Экспертиза РАН и РАО: 2011 год
5.	Изобразительное искусство	Программа «Изобразительное искусство и художественный труд» для 1-9 классов ОУ п/р Б.Н. Неменского Москва, Просвещение, 2012 г.	Неменская Л.А./под ред. Неменского Б.М. Изобразительное искусство Москва, «Просвещение», 2012 г.
6.	Музыка	Критская Е.Д., Сергеева Г.П., Шмагина Т.С. Программа для ОУ «Музыка. 1-4 классы»,	Критская Е.Д., Сергеева Г.П., Шмагина Т.С. Музыка Москва, «Просвещение», 2012 г.

		М.: «Просвещение», 2012 г.	
7.	Физическая культура	Комплексная программа физического воспитания учащихся 1-11 классов. (авторы Лях В.И., Зданевич А.А., М.: Просвещение, 2012 г.)	Лях В.И. Физическая культура 1-4 класс Просвещение, Москва.2011-2012гг. Экспертиза РАН и РАО: 2012 год
8.	Технология	Узорова О.В. Программа по технологии, Москва, Астрель, 2013	Узорова О.В., Нефёдова Е.А. Технология. 1 класс, Астрель, Москва 2013 г. Экспертиза РАН и РАО: 2013 год
2 классы			
9.	Русский язык	Программа «Русский язык» Т.М. Андрианова Москва, АСТ-Астрель, 2012 г.	Андрианова Т.М. Илюхина В. А. Русский язык Москва, АСТ-Астрель, 2012 г. Экспертиза РАН и РАО: 2012 год
10.	Литературное чтение	Программа «Литературное чтение» Э.Э. Кац, Москва, АСТ-Астрель, 2012 г.	Кац Э.Э. Литературное чтение. Москва, АСТ-Астрель, 2012 г. Экспертиза РАН и РАО: 2012 год
11.	Иностранный язык (английский)	Программа курса английского языка для 2-11 классов. М.З. Биболетова, Н.Н. Трубанева, Обнинск: Титул , 2012 г.	Биболетова М.З. Английский язык (комплект) Обнинск: Титул 2012 Экспертиза РАН и РАО: 2012 год
12.	Иностранный язык (немецкий)	Бим И.Л., Рыжова Л.И. Немецкий язык. Программы общеобразовательных учреждений 2-4 классы. М: Просвещение, 2012 г.	Бим И.Л., Рыжова Л.И. Немецкий язык, Москва, Просвещение, 2012 г. Экспертиза РАН и РАО: 2012 год
13.	Математика	Программа по математике Башмаков М.И. Москва, АСТ-Астрель, 2012 г.	Башмаков М.И. Нефедова М.Г. Математика (Часть 1, 2) Москва, АСТ-Астрель, 2012 г. Экспертиза РАН и РАО: 2012 год
14.	Окружающий мир	Программа по предмету «Окружающий мир», Ивченков Г.Г., Москва, АСТ-Астрель, 2012 г.	Ивченкова Г.Г. Потапов И.В. Окружающий мир Москва, АСТ-Астрель, 2012 г. Экспертиза РАН и РАО: 2012 год
15.	Изобразительное искусство	Программа «Изобразительное искусство и художественный труд» для 1-9 классов ОУ п/р Б.Н. Неменского Москва, Просвещение, 2012 г.	Коротеева Е.И./под ред Неменского Б.М. Изобразительное искусство Москва, «Просвещение», 2012 г. Экспертиза РАН и РАО: 2012 год
16.	Музыка	Критская Е.Д., Сергеева Г.П., Шмагина Т.С. Программа для ОУ «Музыка. 1-4 классы», Москва, «Просвещение», 2013 г.	Критская Е.Д., Сергеева Г.П., Шмагина Т.С. Музыка 2 класс. Москва, «Просвещение», 2013 г. Экспертиза РАН и РАО: 2013 год
17.	Физическая культура	Комплексная программа физического воспитания учащихся 1-11 классов. (авторы	Лях В.И. Физическая культура 1-4 класс Просвещение, Москва.2011-

		Лях В.И., Зданевич А.А., М.: Просвещение, 2012 г.)	2012гг. Экспертиза РАН и РАО: 2012 год
18.	Технология	Узорова О.В. Программа по технологии, Москва, Астрель, 2014	Узорова О.В., Нефёдова Е.А. Технология. 2 класс, Астрель, Москва 2014 г. Экспертиза РАН и РАО: 2014 год
3 классы			
19.	Русский язык	Программа «Русский язык» Т.М. Андрианова Москва, АСТ-Астрель, 2011 г.	Андрианова Т.М. Илюхина В. А. Русский язык Москва, АСТ-Астрель, 2011 г.
20.	Литературное чтение	Программа «Литературное чтение» Э.Э. Кац, Москва, АСТ-Астрель, 2011 г.	Кац Э.Э. Литературное чтение. Москва, АСТ-Астрель, 2011 г.
21.	Иностранный язык (английский)	Программа курса английского языка для 2-11 классов. М.З. Биболетова, Н.Н. Трубанева, Обнинск: Титул , 2012 г.	Биболетова М.З. Английский язык (комплект) Обнинск: Титул 2012
22.	Иностранный язык (немецкий)	Бим И.Л., Рыжова Л.И. Немецкий язык. Программы общеобразовательных учреждений 2-4 классы. М.: Просвещение, 2013 г.	Бим И.Л., Рыжова Л.И. Немецкий язык (комплект), Москва, Просвещение, 2013 г.
23.	Математика	Программа по математике Башмаков М.И. Москва, АСТ-Астрель, 2011 г.	Башмаков М.И. Нефедова М.Г. Математика (Часть 1, 2) Москва, АСТ-Астрель, 2011 г.
24.	Окружающий мир	Программа по предмету «Окружающий мир», Ивченков Г.Г., Москва, АСТ-Астрель, 2011 г.	Ивченкова Г.Г. Потапов И.В. Окружающий мир Москва, АСТ-Астрель, 2011 г.
25.	Изобразительное искусство	Программа «Изобразительное искусство и художественный труд» для 1-9 классов ОУ п/р Б.Н. Неменского Москва, Просвещение, 2012 г.	Горяева Н.А./под ред Неменского Б.М. Изобразительное искусство Москва, «Просвещение», 2012 г.
26.	Музыка	Критская Е.Д., Сергеева Г.П., Шмагина Т.С. Программа для ОУ «Музыка. 1-4 классы», Москва, «Просвещение», 2012 г	Критская Е.Д., Сергеева Г.П., Шмагина Т.С. Музыка. Москва, «Просвещение», 2012 г.
27.	Физическая культура	Комплексная программа физического воспитания учащихся 1-11 классов. (авторы Лях В.И., Зданевич А.А., М.: Просвещение, 2012 г.)	Лях В.И. Физическая культура 1-4 класс Просвещение, Москва.2012 г.
28.	Технология	Узорова О.В. Программа по технологии, Москва, Астрель, 2014 г.	Узорова О.В., Нефёдова Е.А. Технология. 3 класс, Астрель, Москва 2014 г.
4 классы			

29.	Русский язык	Программа «Русский язык» Т.М. Андрианова Москва, АСТ-Астрель, 2012 г.	Андрианова Т.М. Илюхина В. А. Русский язык Москва, АСТ-Астрель, 2012 г.
30.	Литературное чтение	Программа «Литературное чтение» Э.Э. Кац, Москва, АСТ-Астрель, 2012 г.	Кац Э.Э. Литературное чтение. Москва, АСТ-Астрель, 2012 г.
31.	Иностранный язык (английский)	Программа курса английского языка для 2-11 классов. М.З. Биболетова, Н.Н. Трубанева, Обнинск: Титул, 2012 г.	Биболетова М.З. Английский язык (комплект) Обнинск: Титул 2012
32.	Иностранный язык (немецкий)	Бим И.Л., Рыжова Л.И. Немецкий язык. Программы общеобразовательных учреждений 2-4 классы. М.: Просвещение, 2011 г.	Бим И.Л., Рыжова Л.И. Немецкий язык (комплект), Москва, Просвещение, 2011 г.
33.	Математика	Программа по математике Башмаков М.И. Москва, АСТ-Астрель, 2012 г.	Башмаков М.И. Нефедова М.Г. Математика (Часть 1, 2) Москва, АСТ-Астрель, 2012 г.
34.	Окружающий мир	Программа по предмету «Окружающий мир», Ивченков Г.Г., Москва, АСТ-Астрель, 2011 г.	Ивченкова Г.Г. Потапов И.В. Окружающий мир Москва, АСТ-Астрель, 2011 г.
35.	Основы религиозных культур и светской этики	Программа «Основы религиозных культур и светской этики» А.В. Кураев, М.: Просвещение, 2012 г.	Кураев А.В. Основы православной культуры (4-5) класс. Просвещение, Москва, 2012 г.
36.	Изобразительное искусство	Программа «Изобразительное искусство и художественный труд» для 1-9 классов ОУ п/р Б.Н. Неменского М.,: Просвещение, 2011 г.	Неменская Л.А./под ред. Неменского Б.М. Изобразительное искусство Москва, «Просвещение», 2011 г.
37.	Музыка	Критская Е.Д., Сергеева Г.П., Шмагина Т.С. Программа для ОУ «Музыка. 1-4 классы», М.: «Просвещение», 2013 г.	Критская Е.Д., Сергеева Г.П., Шмагина Т.С. Музыка Москва, «Просвещение», 2013 г.
38.	Физическая культура	Комплексная программа физического воспитания учащихся 1-11 классов. (авторы Лях В.И., Зданевич А.А., М.: Просвещение, 2012 г.)	Лях В.И. Физическая культура 1-4 класс Просвещение, Москва.2012 г.
39.	Технология	Узорова О.В. Программа по технологии, Москва, Астрель, 2013 г.	Узорова О.В., Нефёдова Е.А. Технология. 4 класс, Астрель, Москва 2013 г.

